

Автор-составитель
Р. Н. Волкова

Разноцветные дорожки

Графомоторные
упражнения
для детей

3 — 4 лет



Рабочая
тетрадь



Санкт-Петербург

« ДЕТСТВО-ПРЕСС »

2019



*Автор-составитель — Раузалия Нурисламовна Волкова, педагог-психолог МБДОУ
«Детский сад № 17 «Ивушка» г. Йошкар-Олы*

ББК 74. 102
Р 75

Р 75 Разноцветные дорожки. Графомоторные упражнения для детей 3—4 лет. Рабочая тетрадь. — СПб. : ООО «ИЗДАТЕЛЬСТВО «ДЕТСТВО-ПРЕСС», 2019. — 32 с., цв. ил.

ISBN 978-5-907106-68-0

Тетрадь содержит упражнения, направленные на развитие и закрепление у ребенка тонкой моторики руки, графических навыков, зрительно-двигательной координации. Задания в картинках составлены с учетом возрастных особенностей детей 3—4 лет. В процессе занятий ребенок проводит различные линии (слева направо, справа налево, сверху вниз, снизу вверх, наклонные), обводит по пунктиру, начиная от стрелки, по логике, штрихует, раскрашивает. Все задания выполняются простыми и цветными карандашами, а также фломастерами.

Представленные упражнения включены в «Программу сенсомоторного развития детей с 3 до 4 лет» (автор — Р. Н. Волкова. СПб.: ДЕТСТВО-ПРЕСС, 2018).

Издание адресовано воспитателям ДОУ, педагогам дополнительного образования и коррекционной педагогики, педагогам-психологам, логопедам, дефектологам, а также родителям.

ББК 74. 102

ISBN 978-5-907106-68-0

© Р. Н. Волкова, 2018
© ООО «ИЗДАТЕЛЬСТВО «ДЕТСТВО-ПРЕСС»,
оформление, 2018



От автора

Выполняя задания, ребенок закрепит умение правильно держать карандаш, фломастер, проводить прямые горизонтальные, вертикальные, волнистые и наклонные линии. Научится соединять точки в обозначенном месте, в соответствии с символом и цветом, не выходя за границы, — сначала указательным пальчиком («умным пальчиком») правой руки, левой руки, а затем карандашами или фломастерами. Перед тем как начать рисовать дорожки, полезно «прорисовать» их в воздухе. Сделать это нужно несколько раз. Не следует поворачивать рисунки (тетрадь), выполняя задание.

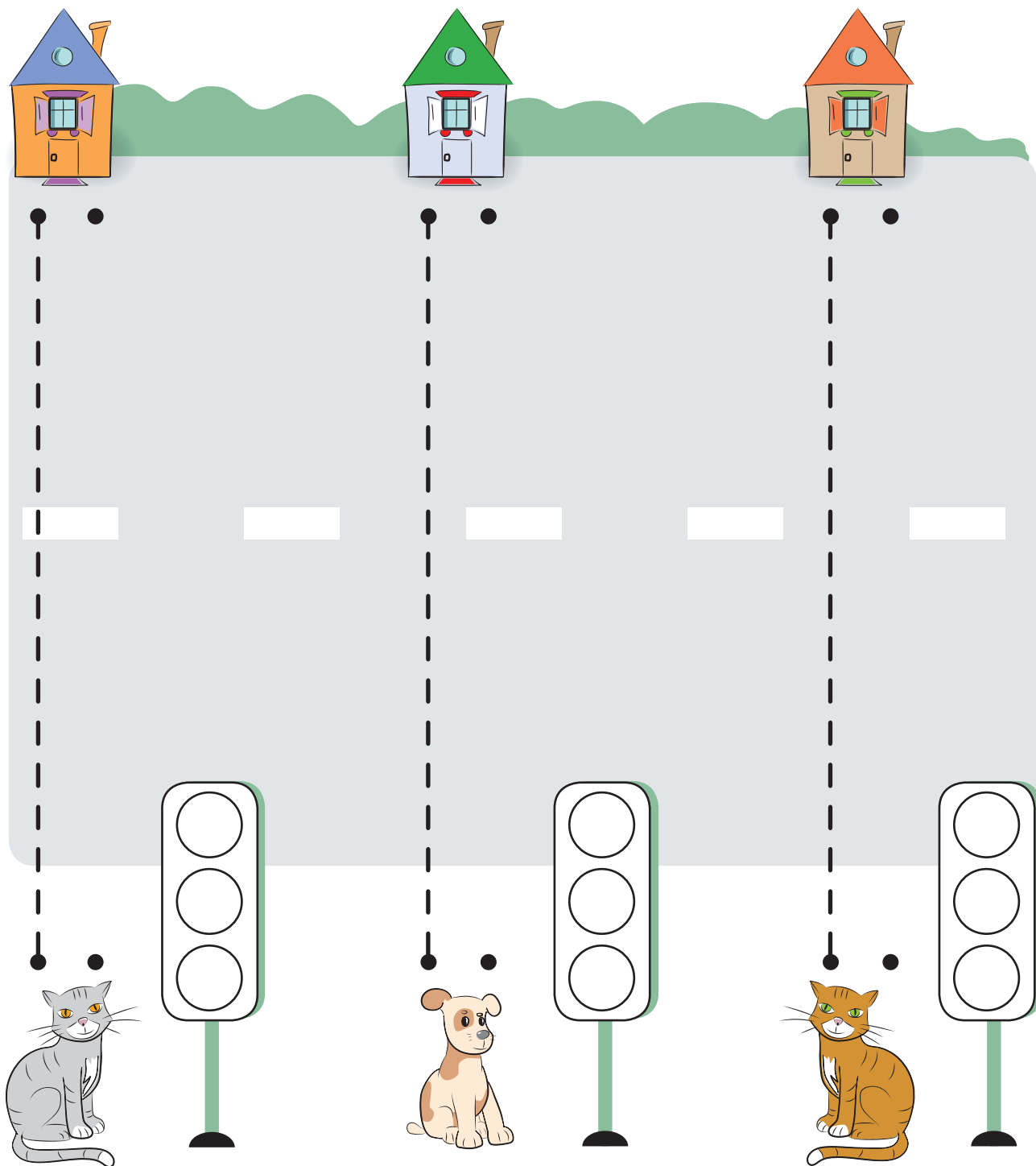
Если ребенок затрудняется, обязательно объясните задание еще раз, помогите в выполнении. Не забудьте похвалить ребенка за старание!



«Помоги перейти дорогу»

Помоги животным добраться до своих домиков. Не отрывая карандаш от бумаги, нарисуй дорожки снизу вверх. Проводи прямые линии, не выходя за пешеходный переход. Давай попробуем показать дорожки пальчиком, а затем нарисовать их карандашами. А теперь раскрась сигналы светофора на картинке.

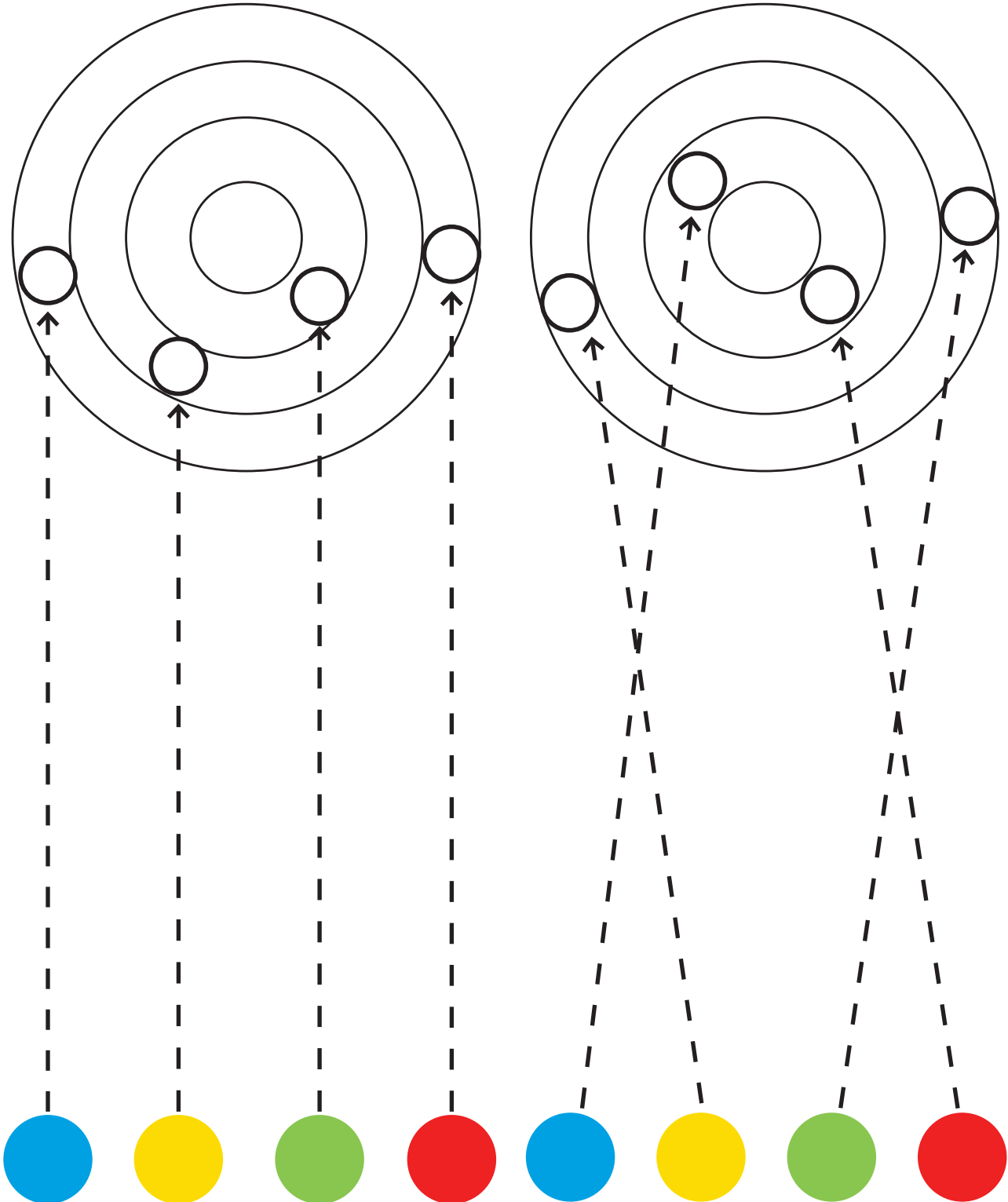
10



«Точно в цель»

Проведи линии от больших кружочков точно по пунктирным стрелочкам, не отрывая руки и не останавливаясь. Раскрась маленькие кружочки нужным цветом.


20



«Покажи зверушкам дорожки к теремку»

Покажи, по каким дорожкам каждому лесному жителю дойти до теремка. Аккуратно обведи дорожки по контуру.

26





РАЗНОЦВЕТНЫЕ ДОРОЖКИ
Графомоторные упражнения для детей 3—4 лет
Рабочая тетрадь

Главный редактор С. Д. Ермолаев
Редактор Н. Б. Кондратовская
Художник А. В. Чипчикова
Корректор Т. В. Никифорова
Дизайнер А. В. Чипчикова
Обложка Н. С. Сенченкова


ООО «ИЗДАТЕЛЬСТВО «ДЕТСТВО-ПРЕСС»,
197348 СПб., а/я 45. Тел.: (812) 303-89-58
E-mail: detstvopress@mail.ru
www.detstvo-press.ru

ООО «ИЗДАТЕЛЬСТВО «ДЕТСТВО-ПРЕСС»,
197348 СПб., а/я 45. Тел.: (812) 303-89-58
E-mail: detstvopress@mail.ru
www.detstvo-press.ru

Представительство в Москве: МОО «Разум»,
127434 Москва, Ивановская ул., д. 34.
Тел.: (499) 976-65-33
E-mail: razum34@gmail.com
www.raz-um.ru

Служба «Книга — почтой»:
ООО «АРОС-СПб»
192029, Санкт-Петербург, а/я 37
Тел. (812) 973-35-09
E-mail: arosbook@yandex.ru

Подписано в печать 14.12.2018.
Формат 84×108 1/16. Бумага офсетная. Печать офсетная.
Гарнитура Fira. Усл. печ. л. 2,0. Тираж 1 500 экз. Заказ №



Отпечатано в типографии
ООО «ЛЮБАВИЧ»
СПб., ул. Менделеевская, д. 9.
Тел.: (812) 603-25-25
www.lubavich.spb.ru