

Татьяна Борщ
Борис Бублик

**Посевной календарь
на 2019 год**

**с советами ведущего огородника
+ удобный ежедневник**

Москва
Издательство «АСТ»

УДК 631
ББК 41.4
Б83

Борщ, Татьяна.

Б83 Посевной календарь на 2019 год с советами ведущего огородника + удобный ежедневник / Татьяна Борщ, Борис Бублик. — Москва : Издательство АСТ, 2018. — 160 с., ил.

ISBN 978-5-17-110017-9

Фазы Луны и ее перемещение по знакам Зодиака – одни из основополагающих факторов обильности вашего урожая, его полезности и качества. В какие дни лучше заготавливать рассаду, сажать и пропалывать, окучивать и удобрять, а также собирать плоды своего труда – все эти рекомендации есть в лунном календаре от Татьяны Борщ, где указано самое благоприятное время для всех типов работ на приусадебном участке.

А удобный ежедневник с советами опытного астролога поможет вам систематизировать работу в огороде, записывая все этапы ваших посадок. Теперь вам не грозит неорганизованность – в каждый момент вы будете знать, когда, где и что посажено!

**УДК 631
ББК 41.4**

ISBN 978-5-17-110017-9

© Борщ Т.
© Бублик Б.
© ООО «Издательство АСТ»

При работе над календарем были приняты во внимание все замечания и просьбы читателей. Учитывая, что многие пользователи данного календаря проживают в разных климатических зонах, мы воздержались от рекомендаций по срокам высадки рассады, посевов и др., так как в разных регионах они разные. Читателю следует выбрать время посадок индивидуально для своего региона и в соответствии с погодой найти, согласно выбранному времени, благоприятные дни в календаре. И пусть внимательного читателя не удивляет, если он встретит указание на посев или посадку той или иной культуры в нехарактерное для нее время или сезон. Ведь данный календарь составлен и для подоконников, и для теплиц, где сезоны имеют второстепенное значение, а также для южных регионов и стран СНГ, где весна начинается не мае, как в России, а в марте—апреле.





КАК ПОЛЬЗОВАТЬСЯ КАЛЕНДАРЕМ

Вданном календаре указано время прохождения Луны через те или иные знаки Зодиака, а также состояние лунных фаз. Разные растения по-разному реагируют на определенные знаки Зодиака и лунные фазы, поэтому любые действия, производимые с семенами, с самим растением, с его плодами, в том числе их сбор и консервирование, будут благоприятны, когда Луна находится в «любимом» знаке Зодиака. Так, при убывающей Луне в Козероге, можно заметить, постоянно встречающуюся запись в календаре: «картофель на хранение», — это означает, что для выращивания хорошего картофеля, который будет храниться всю зиму, нужно подготавливать рассаду (глазками или целыми клубнями), производить непосредственно саму посадку, а также сбор урожая в дни, напротив которых в календаре написано: «картофель на хранение». Это касается абсолютно всех растений, указанных в календаре, т.е., если речь идет о какой-то культуре, то имеется в виду и ее посев, и пересадка рассады, и сбор урожая, и подготовка семян.

Календарь действителен для работ, производимых в открытом грунте, в теплицах, парниках, на подоконниках, для пленочных укрытий, как для северных, так и для южных регионов, так что южные жители смогут найти время для посадки определенных культуры в марте — апреле, а для более северных широт, можно будет подобрать время, для той же культуры в апреле—мае.

ВНИМАНИЕ! ВРЕМЯ В КАЛЕНДАРЕ ДАНО МОСКОВСКОЕ. Для регионов необходима корректировка.

Фазы Луны

-  – Новолуние
 -  – Растущая Луна
 -  – Полнолуние
 -  – Убывающая Луна
- ЛЗ – лунное затмение
СЗ – солнечное затмение

Знаки Зодиака

-  – Овен
-  – Телец
-  – Близнецы
-  – Рак
-  – Лев
-  – Дева
-  – Весы
-  – Скорпион
-  – Стрелец
-  – Козерог
-  – Водолей
-  – Рыбы

ВЛИЯНИЕ ЛУНЫ НА ПОСЕВЫ

В древние времена, когда люди только начали возделывать землю, они стали обращать внимание не только на погодные условия и наступление тех или иных сезонов, но и подмечать закономерности в движении небесных тел, и их благоприятные и неблагоприятные влияния на посевы, посадки и сбор урожая.

Было также замечено, что наибольшее влияние на все живое, в том числе и на растения, оказывают перемещения Луны и ее фазы. Все на Земле, содержащее воду в той или иной степени, подчинено влиянию Луны. Достаточно посмотреть какое влияние ночное светило оказывает на моря и океаны, вызывая приливы и отливы. Все живое более чем на половину состоит из воды, поэтому Луна оказывает влияние, как на людей, так и на растения.

Лунный свет влияет и на эфирные тела растений, на животных и на человека. А энергия эфирного тела — это невидимая субстанция, дающая жизненный потенциал, способность расти и развиваться. Эта энергия весьма чувствительна к различным фазам Луны.

Эмпирическим путем было замечено, что в дни Новолуния эфирная энергия сворачивается, становится компактной, и «прячется» в наиболее плотных и труднодоступных частях живого организма. Во время Новолуния энергия скапливается в корнях и у основания стволов, рост и циркуляция соков в молодых побегах в это время замедлены. Поэтому, во время Новолуния благоприятна обрезка растений, и неблагоприятна пересадка. Также неблагоприятен посев семян, так как эфирная энергия семени слишком мала и не «настроена» на рост. Наибольшая сила во время Новолуния сосредоточена в корнях растений, поэтому корни целебных растений благоприятно выкапывать во время Новолуния.

Корнеплоды лучше всего собирать в дни Новолуния, так как именно в эти дни вся сила растений собирается в корнях. Семена также желательно собирать в дни Новолуния, так как максимальный уровень «упакованной» в них энергии наблюдается именно в эти дни. Такие семена сохранят силу до весны, а, попав в землю, дадут дружные и здоровые всходы.

В дни Полнолуния, наоборот, все оживает — энергия устремляется из корней вверх и наружу, наполняя побеги и плоды. Это благоприятное время для посевов и пересадок, так как энергия в листве и в верхней части растения, а не в корнях. Это время также благоприятно для сбора целебных растений, их надземной части, цветов плодов. Плоды, собранные в Полнолуние и растущие над поверхностью земли, будут иметь самый большой набор полезных качеств.

Также было замечено, что Луна, проходя по различным знакам Зодиака, посылает на Землю различные энергии, фокусируя их, как линза на земной поверхности. Какие-то знаки оказались плодородными, а какие-то — нет. Например, дни, когда Луна находится в знаке Тельца, Рака, Скорпиона, считаются очень плодородными, и все посаженное в эти дни не зачахнет, а даст богатый урожай. Средние по урожайности знаки — Козерог, Дева, Рыбы, Близнецы, Весы, Стрелец. И бесплодными считаются знаки Водолея, Льва и Овна.

В дни Новолуния не следует ни сажать, ни сеять. Также не надо работать острыми инструментами: киркой, мотыгой, ножом, топором, лопатой. Эти дни годятся только для прополки и уничтожения сорняков.

Картофель нужно сажать между Полнолунием и Новолунием. Картофель для еды сажайте через несколько дней после Новолуния, а предназначенный на семена — за несколько дней до наступления Полнолуния.

Для клубники и земляники лучший срок посадки июль, август во время растущей Луны.

Деревья следует рубить только во время растущей Луны.

Овощи, которые растут длительное время, лучше убирать в те дни, когда Луна находится в последней четверти, — тогда они долго сохранятся в хорошем состоянии.

Урожай зерновых следует убирать перед Полнолунием.

Кустистую фасоль убирают, когда она начинает ложиться, но Луна при этом должна находиться в знаке Льва.

Деревья сажают к Полнолунию, а обрезают — к Новолунию. Если по какой-то причине вы пересаживаете старые деревья, их нужно выкопать, перенести на новое место и снова посадить только к Полнолунию. Все засохшие ветви фруктовых и плодовых деревьев удаляйте только к Полнолунию.

Виноградные ветви обрезают перед самым Новолунием, иначе они будут долго и много «истекать кровью».

Большие комнатные растения, растущие в чанах и кадках, пересаживают в горшки только перед самым Полнолунием.

Томаты, огурцы, капусту и другие растения с надземными плодами сеять и сажать нужно при растущей Луне.

Все корнеплоды (картофель, репу, морковь, свеклу, брюкву, редис, черную редьку, а также спаржу, озимые) — при убывающей Луне. Это правило справедливо и при посеве семян в парниках.

Помните!

Между Новолунием и Полнолунием сажают те растения, у которых больше развивается, растет надземная часть — деревья и кустарники, цветы и овощи.

Между Полнолунием и Новолунием сажают корнеплоды, спаржу и озимые. Сокодвижение в растениях в это время направлено вниз к корням.

Январь

НЕДЕЛЯ/ ДЕНЬ	1	2	3	4	5
ПН	31	7	14	21	28
ВТ	1	8	15	22	29
СР	2	9	16	23	30
ЧТ	3	10	17	24	31
ПТ	4	11	18	25	1
СБ	5	12	19	26	2
ВС	6	13	20	27	3

благоприятные дни неблагоприятные дни















Основные работы в январе проводятся в зимней теплице, в хранилище.





























Мини-огород можно устроить на подоконнике, — от петрушки, укропа, прочей зелени до огурцов, томатов и перцев.















В хорошо оборудованных теплицах можно начать выращивать томаты, огурцы для получения ранних овощей. Здесь также будет уместна выгонка зеленных культур: петрушки, лука на перо, щавеля, сельдерея и др. В темных помещениях можно производить выгонку салатного цикория.





























Проводим подготовку почвы для рассады, приобретаем семена, подготавливаем тару для посева семян и выращивания рассады.















В саду, при сильных морозах, необходимо подокучить фруктовые деревья и кусты, подсыпать снег на земляничные грядки.

Дата/Лунный день	Период/Рекомендованные работы
31 понедельник	
24/02:48	
	
→  04:24	
1 вторник	1–2 (до 12:00).
25/04:08	Нельзя использовать в эти дни химические удобрения. Можно сеять семена лука–порея на рассаду. Посев любой зелени, редьки, редиса, моркови, топинамбура. Посадка и пересадка луковичных и клубневых цветов.
	
	
2 среда	Грибы: посев спор на питательную среду, перенос мицелия в субстрат, размещение субстратных блоков в парнике или укрытие субстрата покровным грунтом для выгонки плодовых тел.
26/05:26	
	
→  12:00	
3 четверг	Со 2 (12:00) по 4 (21:56).
27/06:38	Посадка чеснока, лука.
	
	
4 пятница	С 4 (21:56) по 7 (09:47).
28/07:14	Бесплодные дни, ничего не сеять.
	
 21:56	
5 суббота	
29/08:33	
	
→ 	
6 воскресенье	
1/04:29	
	
04:29, СЗ	
	

Дата/Лунный день	Период/Рекомендованные работы
7 понедельник 3/09:43   → 09:47	С 7 (09:47) по 9 (до 22:45) Бесплодные дни. Ничего не сеять и не сажать.
8 вторник 4/10:06  	
9 среда 5/10:24   → 22:45	С 9 (22:45) по 12 (11:19). Посев зелени. Полив растений. Грибы: посев спор на питательную среду, перенос мицелия в субстрат, размещение субстратных блоков в парнике или укрытие субстрата покровным грунтом для выгонки плодовых тел.
10 четверг 6/10:39  	
11 пятница 7/10:51  	
12 суббота 8/05:58   → 11:19	С 12 (11:19) по 14 (21:32). Лук, чеснок, жгучий перец. Томаты и фасоль.
13 воскресенье 9/06:58  	

<p>14 понедельник</p>	<p>С 14 (21:32) по 17 (04:01).</p>
<p>10/11:30</p>	<p>Лучшие дни для посадки! Идеальное время для</p>
<p></p>	<p>посадки и пересадки комнатных растений, а</p>
<p>→  21:32</p>	<p>также для «грядок» на подоконниках или в те-</p>
<p>15 вторник</p>	<p>плицах. Сеем семена перца, баклажана, тома-</p>
<p>11/11:47</p>	<p>тов, огурцов, капусты на рассаду. Укроп, пе-</p>
<p></p>	<p>труска, лук, шпинат.</p>
<p></p>	<p>Грибы: посев спор на питательную среду, пере-</p>
<p>16 среда</p>	<p>нос мицелия в субстрат, размещение субстрат-</p>
<p>12/12:08</p>	<p>ных блоков в парнике или укрытие субстрата</p>
<p></p>	<p>покровным грунтом для выгонки плодовых тел.</p>
<p></p>	
<p>17 четверг</p>	<p>С 17 (04:01) по 19 (06:45).</p>
<p>13/12:38</p>	<p>Фасоль, горох, вика, чечевица.</p>
<p></p>	
<p>→  04:01</p>	
<p>18 пятница</p>	
<p>14/13:20</p>	
<p></p>	
<p></p>	
<p>19 суббота</p>	<p>С 19 (06:45) по 21 (06:56).</p>
<p>15/14:19</p>	<p>В весенней обогреваемой теплице: посев се-</p>
<p></p>	<p>мян скороспелых сортов томатов для выращи-</p>
<p>→  06:45</p>	<p>вания в открытом грунте. Посев семян огурцов</p>
<p>20 воскресенье</p>	<p>для домашнего огорода, семян бархатцев, го-</p>
<p>16/15:35</p>	<p>дедии, петунии, душистого горошка, настур-</p>
<p></p>	<p>ции, хризантемы и циннии на рассаду для от-</p>
<p></p>	<p>крытого грунта. В парнике на биотопливе:</p>
	<p>посев семян белокочанной, цветной, брюс-</p>
	<p>сельской капусты, укропа, шпината.</p>