

Мария Викторовна Малышкина

АКАДЕМИЯ

ПЕРВЫХ ЗНАНИЙ



**ПОЛНЫЙ ГОДОВОЙ КУРС ЗАНЯТИЙ
ДЛЯ ДЕТЕЙ 2–3 ЛЕТ**

Издательство АСТ
Москва

Вашему малышу исполнилось два года. Он уже знает многие слова, произносит фразы из двух-трёх слов и называет предметы, изображённые на картинках.

Благодаря этой книге ребёнок будет узнавать всё больше об удивительном мире, который его окружает. Каждый раздел посвящён определённой теме: окружающий мир, цвета, формы, развитие речи, счёт, рисование. Занимаясь по 10–15 минут в день, ваш малыш:

- выучит новые слова на базовые темы («Игрушки», «Одежда», «Обувь», «Мебель», «Еда» и многое другое) и научится анализировать, сравнивать и логически мыслить;
- получит представление о цвете и форме предметов;
- будет произносить словосочетания и целые фразы грамматически правильно;
- научится считать до 5;
- будет уверенно держать в руке карандаш, обводя и раскрашивая рисунки.

64 красочных наклейки — это не только весёлая игра, но и отличная тренировка для маленьких пальчиков!

Не переживайте, если у малыша что-то не получается. У каждого ребёнка свой темп освоения нового материала. В любом случае поддерживайте малыша и проявляйте свою любовь. Любовь, хорошее настроение и терпение — вот залог успеха.

Желаем вашему малышу всегда испытывать радость от процесса обучения!

ОКРУЖАЮЩИЙ

МИР



ОКРУЖАЮЩИЙ МИР

2–3-летний малыш как губка впитывает информацию: он внимательно слушает всё, что взрослые рассказывают об окружающих предметах, явлениях и событиях.

Ребёнок воспринимает обращённую к нему речь, понимает слова и фразы. В этом возрасте происходит стремительное пополнение словарного запаса малыша.

Рассматривая картинки в книге, называйте и объясняйте всё, что малыш видит перед собой. Слово надо повторить отчётливо и эмоционально, иногда несколько раз. Далее попросите ребёнка показать предмет и самостоятельно назвать слово.

Главная задача взрослых в этот период развития ребёнка — обогатить и расширить знания малыша об окружающем мире.



Игрушки


- Знаешь, как называются эти игрушки?



МЯЧ



КУКЛА



МАШИНКА



КУБИКИ

- Найди нужные наклейки.



МИШКА




ПИРАМИДКА

ОКРУЖАЮЩИЙ МИР

- Покажи все машинки, которые есть на рисунке.



- С какими игрушками ты играешь дома, а какие возьмёшь на детскую площадку?



ОКРУЖАЮЩИЙ МИР

Мебель

- Знаешь, как называются эти предметы мебели?



ШКАФ



ДИВАН




ТАБУРЕТ



СТУЛ

- Найди нужные наклейки.



КНИЖНАЯ ПОЛКА



СТОЛ

Одежда

- Знаешь, как называются эти предметы одежды?



ФУТБОЛКА



ЮБКА



БРЮКИ



КОЛГОТКИ



КУРТКА



НОСКИ



ШАПКА



МАЙКА



ПЛАТЬЕ

ОКРУЖАЮЩИЙ МИР

Обувь


- Знаешь, как называется каждая пара обуви?



ТАПКИ



САНДАЛИИ



ТУФЛИ



БОТИНКИ



САПОГИ




ВАЛЕНКИ

- Покажи, где нарисованы игрушки, где — мебель, где — одежда, а где — обувь.



ОКРУЖАЮЩИЙ МИР

- На улице тепло. Что девочка наденет на прогулку?



- На улице холодно. Что мальчик наденет на прогулку?



ОКРУЖАЮЩИЙ МИР

Ванная комната

- Каждое утро ты встаёшь и идёшь в ванную комнату. Что делает мальчик?



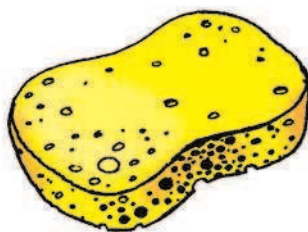
- Это предметы, которыми мы пользуемся в ванной комнате. Знаешь, как они называются?



ЗУБНАЯ ПАСТА



ЗУБНАЯ ЩЁТКА



ГУБКА



МЫЛО



ПОЛОТЕНЦЕ