lonely planet Kids

ДНЕВНИК МОЕГО ПУТЕШЕСТВИЯ

Весёлые задания
и пространство для творчества

Москва
2017

Отметь на карте, куда ты едешь.


ПРИВЕТ!
ЭТОТ ДНЕВНИК
принадлежит
отправляющемуся в
на
в поисках
вместе с



КАК ПОЛЬЗОВАТЬСЯ ДНЕВНИКОМ

1

Ты едешь в путешествие, исследовать огромный и прекрасный мир. Тебе понадобится дневник — он поможет сохранить воспоминания о поездке на всю жизнь!

! Открой последнюю страницу и пролистай всю тетрадку задом наперёд. Следи за зелёным прямоугольником! Видишь мультик?

Белый прямоугольник над ним в твоём распоряжении — в нём тоже можно нарисовать простой мультик.

2

Возьми ручку и на первой странице напиши, как тебя зовут и куда ты собираешься поехать. Пролистай дневник, посмотри, какие в нём есть разделы.

Здесь полно места, чтобы записать самые яркие моменты путешествия, перечислить интересные блюда, которые ты ел, с какими людьми познакомился, какие необычные места посетил, а также, что заставило тебя смеяться или, может, грустить.

На чётных страницах книги тебя ждут наши советы, но помни, что это твой дневник и только тебе решать, каким ему быть!

3

Собирай билетики, рекламки и другие памятные вещи. Тогда, даже когда ты вернёшься домой, на страницах этого дневника ты будто продолжишь своё путешествие.

Сегодня ты отправляешься в путешествие. Что ты чувствуешь?



ПАСПОРТ ПУТЕШЕСТВЕННИКА

Имя:

Возраст:

Рост:

Страна:

Глаза:

Волосы:

Нарисуй здесь свой портрет или вклей фотографию.

Отличительные черты:

Пункт назначения:

Страны, в которых ты уже бывал:

Отпечаток пальца:

ПУТЕШЕСТВЕННИК<<<<<<<<<<<<<<<<<<<<<<<<<<<<<<<<<<<<<<<<<

6788086 1003M67PO882889472<<<<<<<<<<<<<<<<<<<<<<<<<<<<<<<<<<<01