




ДАВАЙ НАЙДЁМ ПОХОЖИЕ ПРЕДМЕТЫ

Для родителей. В этом задании нужно найти предметы, соблюдая заданные условия. Ребёнок учится отличать описанные в задании предметы от всех остальных.



Приклей на розовые тюльпаны наклейки с пчёлами






Для родителей. Невозможно правильно сосчитать предметы, если не понимаешь чётко, какие именно предметы нужно искать на картинке. В заданиях на страницах 3–8 ребёнок учится искать предметы по заданному описанию.



Приклей наклейки с бантиком  на треугольные шляпки.






Для родителей. На страницах 5–6 нужно обвести к кружок тех детей и те предметы, которые указаны в задании. Предметы нужно обводить по одному.




Обведи в кружок тех детей на площадке, на которых надеты головные уборы.





Обведи ножницы в кружок.






Для родителей. На страницах 7 и 8 ребёнку нужно обвести все указанные предметы одной линией. Ребёнок учится видеть одинаковые предметы как единую группу.



Обведи все зелёные машинки одной линией.





Для родителей. В этом задании неважно, насколько аккуратно проведёт линию ребёнок. Важно, чтобы он правильно выделил указанные в задании предметы.



Обведи одной линией все стаканы с соком оранжевого цвета.

