





Эта книга принадлежит
самому любимому малышу, которого зовут



Кстати... психологи утверждают, что сказки, особенно народные, учат ребёнка переживать страх, выступают в качестве «вакцины» от сложных, порой трагичных, реальных ситуаций.

Специально для Вас



исторические подсказки



пословицы для обсуждения



время и продолжительность чтения



страницы для детского творчества



«МАСТЫШ»

УДК 398(=161.1)-053.2
ББК 82.3(2Рос=Рус)-6
Р89

Дизайн обложки Дмитрия Агапонова

*Иллюстрации на обложке
С. Бордюга и Н. Трепенюк*

*Дополнительный исторический текст
Арсения Замостьянова*

Р89 Русские народные сказки. С простыми подсказками для умных родителей / авт. доп. текста А. Замостьянов; худ. С. Бордюг и Н. Трепенюк, А. Савченко и др. — Москва : Издательство АСТ, 2017. — 192 с. : ил. — (Лучшие сказки с подсказками).
ISBN 978-5-17-098952-2.

Народные сказки — сокровище национальной культуры, источник вдохновения писателей. Невозможно не воскликнуть вслед за А. С. Пушкиным: «Что за прелесть эти сказки! Каждая есть поэма». С ними так просто объяснить малышу, что такое хорошо и что такое плохо, привить любовь к Родине, к русскому языку. Путешествуя по удивительному сказочному миру вместе со смелым Иваном-царевичем, прекрасной Василисой Премудрой, коварной Бабой-ягой и другими любимыми персонажами, дети обязательно станут смелее и умнее, научатся дорожить дружбой, любить и сопереживать.

Чтобы ярче передать неповторимый сказочный колорит и атмосферу старины, в книгу добавлены увлекательные исторические подсказки о русских народных праздниках Арсения Замостьянова, автора многих книг по истории России и русской литературы. Построить беседу с ребёнком 4–6 лет и лучше понять народную мудрость помогут пословицы из наследия В. И. Даля, сопровождающие каждую сказку. Приятное дополнение — красочные страницы для детского творчества и семейного досуга.

**УДК 398(=161.1)-053.2
ББК 82.3(2Рос=Рус)-6**

ISBN 978-5-17-098952-2.




© Аникин В. П., пересказ, 2017
© Аземша А. Н. ил., насл., 2017
© Бордюг С. И., Трепенюк Н. А., ил., 2017
© Гордиенко Н. И. и С. А., ил., 2017
© Зеброва Т. А., ил., 2017
© Молоканов Ю. А., ил., насл., 2017
© Остров С. А., ил., 2017
© Почтенная К. О., ил., 2017
© Рудаченко М. Я., ил., 2017


© Савченко А. М., ил., насл., 2017
© Салиенко Н. П., ил., 2017
© Чукавина И. А., Чукавин А. А., ил., 2017
© ООО «Издательство «Виват», 2017
© ООО «Издательство Родничок», 2017
© ООО «Издательство АСТ», 2017
В книге использованы материалы,
предоставленные фотобанком Shutterstock, Inc.,
Shutterstock.com

Дорогие родители!



Перед вами сборник русских народных сказок. Их бережно сохранили учёные-фольклористы. Путешественники изучают новые земли, а фольклористы открывают для нас полузабытые традиции, в которых отражено прошлое нашего народа, скрыт ключ к тайнам русской души. Одним из выдающихся исследователей народной культуры был Александр Николаевич Афанасьев. Большинство сказок, которые мы включили в книгу, собрал именно он. В 2016 году исполнилось 190 лет со дня его рождения.

Ваши дети с удовольствием послушают эти сказки, как и многие мальчишки и девчонки до них. Ведь так здорово окунуться в мир, где «на неведомых дорожках следы невиданных зверей», а «ступа с Бабою-ягой идёт, бредёт сама собой»! Сказочные образы, будь то смелый Иван-царевич, прекрасная Василиса Премудрая, жадный Кощей Бессмертный или коварная Баба-яга, нам близки и понятны. Можно сказать, они хранятся в нашей генетической памяти.

Сказки — добрые и весёлые, страшные и поучительные, как сама жизнь. Они не просто волнуют, радуют и развлекают. Это кладёзь народной мудрости. С ними намного проще объяснить малышу, что такое хорошо и что такое плохо, привить любовь к Родине, к русскому языку. Помогут в этом также пословицы  из наследия Владимира Ивановича Даля, сопровождающие каждую сказку.

Чтобы ярче передать неповторимый сказочный колорит и атмосферу старины, сделать ваше путешествие в стародавние времена ещё интереснее, в книгу добавлены увлекательные исторические подсказки о русских народных праздниках  Арсения Замостьянова, автора многих книг по истории России и русской литературы.

Наши далёкие предки были хлебопашцами, рыбаками, охотниками. Они старательно приглядывались к явлениям природы. Поэтому круг старинных праздников — это своеобразный календарь природы. Старорусские названия месяцев, которые мы использовали для заголовков книги, о многом расскажут внимательному читателю!

В бешеном круговороте жизни совсем не остаётся места для самого важного — общения с малышом. Чтобы вы смогли выкроить свободную минутку для чтения в плотном рабочем графике, мы указали подходящее время (утром, на прогулке, на ночь и др.) и продолжительность чтения . Приятное дополнение — красочные страницы для детского творчества и семейного досуга .

Итак, открывайте понравившийся раздел, узнавайте о буднях и праздниках наших предков, читайте сказки, обсуждайте пословицы, мастерите. А главное — не забывайте радоваться каждому мгновению, проведённому с ребёнком.

Желаем вам чудесных минут общения в кругу семьи!

ЯНВАРЬ — ПРОСИНЕЦ

Старинное название месяца происходит от слова «просинь», означающего синий просвет на хмуром зимнем небе.





Двенадцать святых дней между важнейшими христианскими праздниками **Рождеством** (7 января) и **Крещением** (19 января) называют **Святками**.

В это время не принято было ткать и охотиться. Люди старались не ссориться, принимали гостей, обменивались подарками, устраивали яркие карнавальные шествия. Ряженные несли на плечах чучело кобылы, набитое соломой. Верхом на этой кобыле обычно ехал мальчишка, изображавший сгорбленного старика с седой бородой. Странная процессия людей в костюмах волков, овец, коров и других животных с **песнями-колядками** заходила в дома. Таких гостей принято было угощать и награждать. Веселье продолжалось до самого утра!

На Святки каждый день готовили **кутью** — круто сваренную кашу из ячменной или пшеничной крупы с мёдом. Две ночи на Святках посвящались **гаданиям**: первая — на Васильев день (с 13 на 14 января), вторая — на Крещение (с 18 на 19 января). Девушки пытались разузнать свою судьбу, увидеть образ жениха. А пожилые женщины любили рассказывать внукам удивительные и страшные истории, которые приключались с ними в молодости во время святочных гаданий.

Главное украшение дома на Рождество — душистая ель. Люди верили, что, наряжая её конфетами и пряниками, задабривают злые силы и призывают достаток и благополучие. В России традиция создания прекрасной зимней сказки с хороводами и запахом свечей укрепилась в середине XIX века.



Русская зима сурова. На Святки частенько стоял сильный мороз. На улицах городов и деревень разжигали костры, а дома топили печки. Люди садились поближе к огню, звучали чудесные истории. И это было не просто развлечение, а целый ритуал со своими строгими правилами. **Сказки** не полагалось рассказывать в светлое время суток и летом. Зато тёмными долгими зимними вечерами вокруг старейшины собиралась вся семья.

ЛИСИЧКА-СЕСТРИЧКА И ВОЛК

Жил себе дед да баба. Дед говорит бабе:

— Ты, баба, пеки пироги, а я поеду за рыбой.

Наловил рыбы и везёт домой целый воз. Вот едет он и видит: лисичка свернулась калачиком и лежит на дороге.

Дед слез с воза, подошёл к лисичке, а она не ворхнётся, лежит себе как мёртвая.

— Вот будет подарок жене, — сказал дед, взял лисичку и положил на воз, а сам пошёл впереди.

А лисичка улучила время и стала выбрасывать полегоньку из воза всё по рыбке да по рыбке, всё по рыбке да по рыбке. Повыбросала всю рыбу и сама ушла.

— Ну, старуха, — говорит дед, — какой воротник привёз я тебе на шубу.

— Где?

— Там, на возу, — и рыба и воротник.

Подошла баба к возу: ни воротника, ни рыбы, и начала ругать мужа:

— Ах ты!.. Такой-сякой! Ты ещё вздумал обманывать!

Тут дед смекнул, что лисичка-то была не мёртвая; погоревал, погоревал, да делать-то нечего.

А лисичка собрала всю разбросанную по дороге рыбу в кучку, села и ест себе. Навстречу ей идёт волк:

— Здравствуй, кумушка!

— Здравствуй, куманёк!

— Дай мне рыбки!



— Налови сам, да и ешь.

— Я не умею.

— Эка, ведь я же наловила; ты, куманёк, ступай на реку, опусти хвост в прорубь — рыба сама на хвост нацепляется, да смотри, сиди подольше, а то не наловишь.

Волк пошёл на реку, опустил хвост в прорубь; дело-то было зимою. Уж он сидел, сидел, целую ночь просидел, хвост его и приморозило; попробовал было приподняться: не тут-то было.

«Эка, сколько рыбы привалило, и не вытащишь!» — думает он.

Смотрит, а бабы идут за водой и кричат, завидя серого:

— Волк, волк! Бейте его! Бейте его!

Прибежали и начали колотить волка — кто коромыслом, кто ведром, чем кто попало. Волк прыгал, прыгал, оторвал себе хвост и пустился без оглядки бежать.

«Хорошо же, — думает, — уж я тебе отплачу, ку-мушка!»

А лисичка-сестричка, покушавши рыбки, захотела попробовать, не удастся ли ещё что-нибудь стянуть; забралась в одну избу, где бабы пекли блины, да попала головой в кадку с тестом, вымазалась и бежит. А волк ей навстречу:



— Так-то учишь ты? Меня всего исколотили!

— Эх, куманёк, — говорит лисичка-сестричка, — у тебя хоть кровь выступила, а у меня мозг, меня больней твоего прибили; я насилу плетусь.

— И то правда, — говорит волк, — где тебе, кумушка, уж идти; садись на меня, я тебя довезу.

Лисичка села ему на спину, он её и понёс. Вот лисичка-сестричка сидит, да потихоньку и говорит:

— Битый небитого везёт, битый небитого везёт.

— Что ты, кумушка, говоришь?

— Я, куманёк, говорю: битый битого везёт.

— Так, кумушка, так!..



Для чтения перед обедом.
Потребуется 4 минуты.





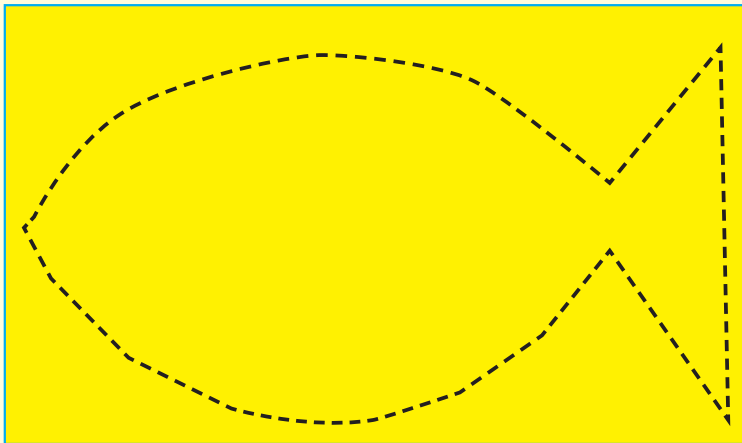
Лиса семерых волков проведёт.

Чтобы рыбку съесть, надо в воду лезть.

Золотая рыбка

поделка из бумаги







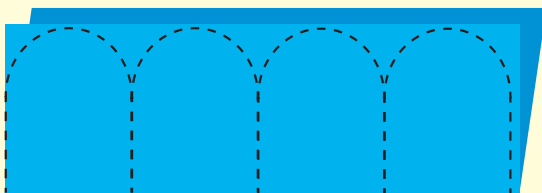
1. На кальке сделайте выкройку рыбки. Перенесите её на жёлтую бумагу и вырежьте.



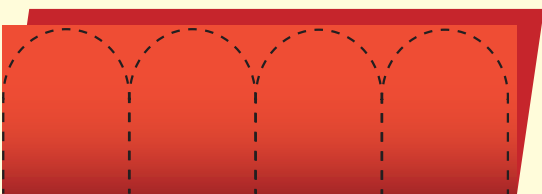
2. Плавники и полоски для хвоста вырежьте из голубой бумаги.



3. Чтобы сделать глаз рыбки, вырежьте три кружочка разного диаметра: большой тёмно-синий, голубой поменьше и самый маленький — чёрный. Наложите их друг на друга и склейте.



4. Сделайте на кальке выкройку чешуек. Затем возьмите две полоски бумаги — голубую и красную, сложите их пополам и вырежьте чешуйки по вашей выкройке. Присоедините к рыбе глазик, чешуйки, плавники и хвостик. Из тонкой голубой полосочки сделайте ротик. Приклейте рыбку к белой основе. Волны можете нарисовать фломастером.



ФЕВРАЛЬ — ЛЮТЕНЬ

Ветреный месяц, лютые морозы!

