



Экзотические
БАБОЧКИ

В ЕСТЕСТВЕННОЙ СРЕДЕ
ОБИТАНИЯ



МОСКВА
2016

Введение




Бабочки привлекали внимание художников всех стран на протяжении множества веков. Их изображения можно найти на пиренейских наскальных рисунках и доисторических минойских артефактах, которым уже более 4000 лет. Не одна лишь красота бабочек ценилась нашими предками, крылатые создания во многих культурах, в том числе Древней Греции, считали бессмертными душами умерших людей.


Многие художники и натуралисты целые годы занимались кропотливым рисованием замысловатых узоров и передачей причудливых расцветок крыльев бабочек. Гравюры для этой книги были взяты из энциклопедии «Библиотека натуралиста», которую редактировал великий шотландский ученый-натуралист Сэр Вильям Жардин (1800–1874). Издание вышло в 40 томах с более чем 1300 гравюрами на стальных пластинах. Изысканно нарисованные бабочки показаны в естественной среде обитания, на фоне растений – так, как вы можете их увидеть в природе. Гравюры были сделаны Уильямом Лизарсом (1788–1859).

Невозможно передать каждую деталь живой бабочки в рисунке, потому что они замирают лишь на несколько секунд во время отдыха. Это делает их идеальным объектом для раскрашивания, ведь с этой книгой вы не ограничены во времени и можете как угодно долго изучать их узоры и цветовые сочетания. Когда-то раскрашивание расценивалось исключительно как занятие для детей, но сейчас взрослые также открыли для себя удовольствие от этого вида искусства, в котором все внимание уделяется цвету, а не попыткам передать все линии и детали. Теперь мы также знаем, что творческая концентрация действует на нас умиротворяюще и помогает избавиться от стресса.

Для раскрашивания вы можете воспользоваться совершенно разными инструментами. Например, отличным стартом будут масляные, восковые или водорастворимые цветные карандаши. Вы можете использовать их в сухом виде, смешивая пальцем или специальной бумагой для растушевки, или, если это водорастворимые карандаши, разбавить маслом или водой. Если вы хотите заняться живописью, все, что вам понадобится, это маленький набор акварели и кисть среднего размера. Что бы вы ни выбрали, вы получите огромное удовольствие, раскрашивая этих красивых бабочек. На следующем развороте вы найдете оригинальные латинские названия бабочек, которые были им даны при первой публикации.



Список гравюр



1 1 & 2 *Pieris epicharis*
3 *P. phylira*



2 1 *Leptocircus curius*
2 *Thais medesicaste*




3 1 *Papilio protesilaus*
2 *P. sinon*



4 1 *Marius thetis*
2 *Fabius hippona*



5 1 & 2 *Polyommatus venus*
3 & 4 *P. achaeus*



6 *Thaliura rhipheus*



7 1 *Argynnis adippe*
2 *A. lathonia*



8 1 & 2 *Polyommatus Marsyas*
3 & 4 *P. endymion*




9 *Rhipheus dasycephalus*



10 1 *Deiopeia bella* 2 *Cydosis nobilitella* 3 *Chloridea rhexiae* 4 *Alaria gaurae*
5 Caterpillar




11 1 *Gonepteryx rhamni*
2 *Colias edusa*



12 1 & 2 *Helicopsis gnidus*
3 *Erycina octavius*



13 1 *Nymphalis ethiocles*
2 & 3 *N. tiridates*



14 1 *Peridromia arethusa*
2 *P. amphinome*




15 1 *Heleona fenestrata*
2 *Anthomyza teresia*



16 1 *Colias hyale*
2 *C. europome*



17 *Cethosia cyane*



18 1 *Heliconia erato*
2 *H. cynisca*
3 *H. sylvana*




19 1 *Melitaea athalia*, var.
2 *M. artemis*
3 *M. silene*



20 1 *Papilio ascanius*
2 *P. paris*



21 1 & 2 *Heliconia flora*
3 *H. diaphana*
4 *Acraea pasiphae*



22 1 *Argynnis paphia*
2 *Melitaea cinxia*



23 *Charaxes jasio*



24 1 & 2 *Limacodes micilia*
3, 4, 5 *Doratifera vulnerans*



25 1 *Euploea limniace*
2 *E. plexippe*



26 *Hipparchia semele*
1 Male 2 Female
3 *H. megara*



27 1 *Callidryas eubule*
with caterpillar & chrysalis
4 *Terias mexicana*



28 1 *Lycaena chryseis*
2 *L. hippothoe*
3 *L. phlaeas*



29 1 *Pieris belisama*
2 *Anthocharis danai*
3 *Iphis leucippe*



30 1 *Saturnia cynthia*
2 *S. mylitta*



31 1 *Polyommatus argiolus*
Male 2 Female
3 *P. alsus* 4 *P. acis*



32 1 *Vanessa atalanta*
2 *Limenitis camilla*



33 1 *Papilio machaon*
2 *P. podalirius*



34 1 & 2 *Catochala neogama*
3 *C. amesia*



35 1 *Urania sloanus*
2 *U. leilus*




36 1 *Polyommatus arion*
2 *P. alcon*
3 *P. corydon*



37 *Cethosia dido*



38 Caterpillars




39 1 *Angerona prunaria*
2 *Alcisc scolopacea*




40 1 *Agarista picta*
2 *Eusemia lectrix*
3 *E. maculatrix*



41 1 *Vanessa urtica*
2 *Cynthia cardia*




42 1 & 2 *Catagrama condomanus*
3 & 4 *C. pyramus*



43 1 *Nemeobius lucina*
2 *Melitaea athalia*



44 *Saturnia isis*









2

1