

# АЛЬБОМ ДЛЯ ЗАПИСЕЙ



САМЫЕ ИНТЕРЕСНЫЕ ИСТОРИИ,  
КОТОРЫЕ СЛУЧИЛИСЬ С ТОБОЙ  
В ДЕТСТВЕ

МЕСТО ДЛЯ ФОТОГРАФИИ  
ГЕРОЯ ИСТОРИЙ  
5 X 5 CM



МОСКВА  
2016

# ТАБЛИЦА ДОСТИЖЕНИЙ МАЛЫША

ВОЗРАСТ (МЕС.)	МАССА ТЕЛА (Г)	РОСТ (СМ)	КОЛИЧЕСТВО ЗУБОВ (ШТ.)
1			
2			
3			
4			
5			
6			
7			
8			
9			
10			
11			
12			

ЭТОТ АЛЬБОМ ВЕДЕТ/УТ.....

.....

ДАТА НАЧАЛА ВЕДЕНИЯ АЛЬБОМА.....



ЛЮБОВЬ К РЕБЕНКУ ПОХОЖА НА ЗАМКНУТЫЙ КРУГ:  
ЧЕМ БОЛЬШЕ ТЫ ОТДАЕШЬ, ТЕМ БОЛЬШЕ ПОЛУЧАЕШЬ,  
ЧЕМ БОЛЬШЕ ПОЛУЧАЕШЬ, ТЕМ БОЛЬШЕ ОТДАЕШЬ.

ДОРОГИЕ РОДИТЕЛИ,



поздравляем вас с самым прекрасным событием – у вас появился маленький ребенок! Мы хотим подарить вам возможность запечатлеть его самые яркие и важные моменты жизни в этом альбомчике.

Задумайтесь, возможно, именно сейчас важный «исторический» момент – день, когда вы стали родоначальниками традиции, которую ваш ребенок передаст своим детям, а они своим.

Ведя записи здесь, вы будете дарить вашему ребенку частичку себя, ведь когда он вырастет, ему будет очень приятно перечитывать истории о себе снова и снова.



## КАК ВЕСТИ АЛЬБОМ:



1. Уложите ребенка спать;
2. Приготовьте себе свой любимый напиток;
3. Расположитесь в удобном месте;
4. Подумайте о событиях, которые произошли с вами и ребенком в этот день;
5. Запишите самое-самое интересное событие;
6. Каждая запись будет отнимать у вас не больше пяти минут;
7. Не чувствуйте себя обязанными вести записи ежедневно – пишите тогда, когда у вас есть желание и возможность.

А вы знали, что события можно создавать и самим? Для этого мы добавили в альбомчик интересные варианты проведения досуга с ребенком. Они были отобраны так, чтобы вы смогли сделать фотографию или запись на память.

ЖЕЛАЕМ ВАМ НАСЛАЖДАТЬСЯ ОБЩЕНИЕМ  
С ВАШИМ РЕБЕНКОМ!



DATA:

---



DATA:

---



DATA:

---



DATA:

---



DATA:

---



DATA:

---




DATA:

---



DATA:

---



DATA:

---






DATA:

---



DATA:

---



DATA:

---



DATA:

---




DATA:

---




DATA:

---



DATA:

---



DATA:

---



DATA:

---




DATA:

---



DATA:

---



DATA:

---



## ЧЕГО НЕ ХВАТАЕТ?

От 1 года  
до 3 лет

**ВАМ НУЖНО:** листок бумаги и карандаш.

**ИГРА:** перед проведением игры нарисуйте предмет без одной важной детали (например собаку без хвоста, кошку без усов, домик без крыши, и т.д.). Попросите ребенка назвать, а затем изобразить недостающий элемент.

**СОВЕТ:** постоянно задавайте наводящие вопросы.

**СДЕЛАЙТЕ ФОТО НА ПАМЯТЬ.**

ПРИКЛЕЙТЕ ФОТОГРАФИЮ СЮДА.

10 X 10 CM

DATA:

---



DATA:

---




DATA:

---



DATA:

---



DATA:

---



DATA:

---

