

ВВЕДЕНИЕ

УВАЖАЕМЫЕ РОДИТЕЛИ!

Вы держите в руках обучающую тетрадь для детей 4–5 лет.




Благодаря этой книге ваш ребёнок улучшит координацию движений руки, потренирует глазомер, внимание и память, разовьёт мышление и воображение.

Материал пособия представлен в игровой форме и структурирован так, чтобы задания постепенно усложнялись. Рекомендуем выполнять упражнения последовательно, ничего не пропуская.

Для формирования графического навыка в тетради есть задания на рисование ломаных, изогнутых и волнистых линий, спиралей; выполнение штриховки; воспроизведение рисунка по клеточкам.

В пособии представлено множество лабиринтов-дорожек и лабиринтов-загадок. Такие задания способствуют развитию внимания, усидчивости, логического мышления.

Чтобы оценить знания ребёнка, после выполнения задания предложите ему раскрасить медаль внизу страницы:



-  — самостоятельно справился с заданием;
-  — выполнил задание, но допустил ошибки;
-  — не смог выполнить задание.

Помните, что многое из того, что кажется вам простым и очевидным, требует от дошкольника больших усилий. Хвалите ребёнка не только за результат, но и за старание, аккуратность.

Желаем успехов!

ПРЯМЫЕ ЛИНИИ


Бельчата бросают жёлуди в дупла. Проведи прямые линии от бельчат к дубам.



Рисую в обозначенном пространстве, ребёнок учится не выходить за контуры.



Помоги зайчонку добраться до морковки. Нарисуй его путь карандашом.



ЛОМАНЫЕ ЛИНИИ

Помоги зайчатам добраться до деревьев. Обведи пунктирные линии.

