

В. А. Ригарович



# САМЫЕ ЛУЧШИЕ ФОКУСЫ

МОЯ  
КОПИЛКА  
ТАЙН

ИЗДАТЕЛЬСТВО  
АСТ

УДК 793.8  
ББК 77.056я92  
Р49

*Серия «Моя копилка тайн» основана в 2015 году*

**Ригарович, Виктория Александровна.**

Р49 Самые лучшие фокусы / В. А. Ригарович. — Москва : Издательство АСТ, 2016. — 128 с. : ил. — (Моя копилка тайн).

ISBN 978-5-17-096290-7.

С детства мечтаешь стать фокусником и творить чудеса? Нравится выступать перед публикой и удивлять друзей? Тогда тебе просто необходима наша книга. С ней, словно по мановению волшебной палочки, ты сможешь показать множество удивительных, веселых фокусов, которые непременно пробудят интерес у зрителей и заставят их поверить в твои магические способности.

При подготовке к выступлению внимательно прочитай описание каждого трюка, изучи пошаговую иллюстрированную инструкцию и обязательно следуй всем рекомендациям — только тогда ты сделаешь свое шоу по-настоящему ярким и зрелищным!

С нашей копилкой самых лучших фокусов творить чудеса легко и просто!

Для среднего школьного возраста.

УДК 793.8  
ББК 77.056я92

© Оформление, обложка, иллюстрации  
ООО «Интеджер», 2016.  
Дизайн обложки Резько И. В.

© ООО «Издательство АСТ», 2016

© В оформлении использованы материалы,  
предоставленные Фотобанком Shutterstock, Inc.,  
Shutterstock.com, 2016

© В оформлении использованы материалы,  
предоставленные Фотобанком Dreamstime, Inc.,  
Dreamstime.com, 2016

ISBN 978-5-17-096290-7

# ОГЛАВЛЕНИЕ

Стань фокусником!.....	4	Я знаю, что ты нарисовал.....	62
Телепортация мобильного		«Повелитель» шнурков.....	65
внутри шарика.....	5	Согнуть ложку взглядом.....	68
Рука-стирка.....	7	Аквариум из ниоткуда .....	70
Разрежь без ножа .....	9	Из частей в целое .....	73
Волшебное		Гуттаперчевая рука.....	76
охлаждение чая .....	11	Перемещающаяся	
Превращение кукурузы		трубочка.....	78
в горошек.....	14	Яйцо-непоседа.....	82
Проникновение монетки		«Против течения» .....	84
через ногу .....	16	Удивительная находка.....	86
Неуязвимый шарик.....	19	Где монетка? .....	91
Чья вещь? .....	21	«Живые» деревянные	
«Ручная» скрепка .....	23	рыбки .....	94
Кочующий отпечаток .....	25	Что за слово?.....	96
Магические батарейки.....	28	Вверх по спицам .....	98
Денежная бабочка.....	30	«Летающая» ваза .....	100
Монетка-невидимка.....	33	«Непробиваемый» шарик.....	104
Спичка-«феникс» .....	36	Волшебное кольцо.....	106
Восстановление веревки.....	39	Ледяное дыхание .....	108
Как по волшебству.....	42	Вода живая,	
Шарик в шарике.....	45	вода мертвая.....	111
Откуда ни возьмись.....	47	Сколько стоит? .....	114
Счастливое число скрепок.....	49	Пророчество.....	117
Из половинок в целые.....	51	Чтение мыслей .....	119
Сколько мне лет?.....	54	Чудесное соединение .....	121
Порыбачим? .....	56	От одного до двенадцати.....	123
Карта-перевертыш.....	59	Из черного в белый.....	125

# СТАНЬ ФОКУСНИКОМ!

Как развлечь пришедших на праздник гостей? Чем удивить друзей и родных? Как почувствовать себя настоящим волшебником? Скорее открывай нашу книгу, и ты научишься показывать необычные фокусы и удивительные трюки. Никакого специального реквизита тебе для этого не потребуется: все можно найти у себя дома или изготовить самостоятельно!

С этой книгой стать профессиональным фокусником достаточно просто: предельно понятные иллюстрации позволят тебе хорошо подготовиться и блестяще выступить перед публикой, а полезные советы помогут сделать твоё представление просто феерическим. Удиви родителей и друзей веселыми и эффектными фокусами!




# ТЕЛЕПОРТАЦИЯ МОБИЛЬНИКА ВНУТРЬ ШАРИКА

Фокусник держит в руках обыкновенный мобильный телефон и шарик. Он надувает шарик и прячет за него мобильник, а затем начинает потихоньку выпускать из шарика воздух. Прямо на глазах зрителей шарик принимает форму телефона, и в конце концов мобильник оказывается внутри шара! Как же произошло это чудесное перемещение?

Тебе понадобятся

- воздушный шарик
- мобильный телефон

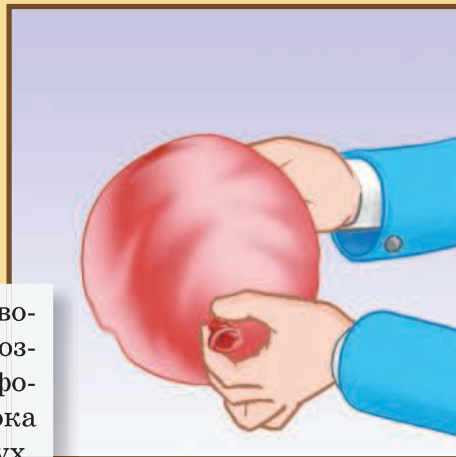
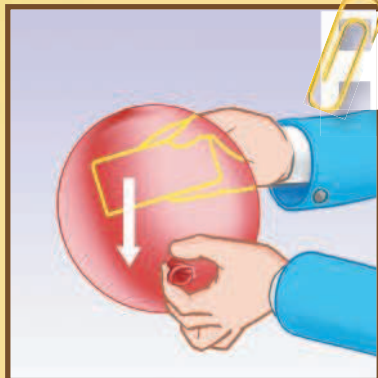
Секрет фокуса



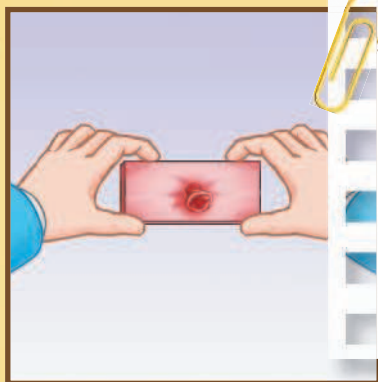
**Не бойся, при демонстрации фокуса телефон не повредится.**

1. Конечно, телепортировать телефон внутрь шарика невозможно, это всего лишь умело созданная иллюзия. Итак, для начала надуй шарик и зажми пальцами его хвостик. Возьми в другую руку телефон и заяви публике, что собираешься телепортировать его внутрь шарика.

2. Занеси за шар мобильник и прижми к его верхушке шара.



3. Начни потихоньку отпускать хвостик шара, чтобы из него выходил воздух, одновременно с этим давя телефоном на шар. Делай это до тех пор, пока из шарика полностью не выйдет воздух.



4. Сдуваясь, шарик будет постепенно обволакивать мобильник и в итоге создастся видимость того, что телефон каким-то образом переместился внутрь шарика. Покажи зрителю только переднюю часть телефона, придерживая при этом шарик на его краях, чтобы он не упал. Так зрители не догадаются, в чем заключается секрет трюка.

Обязательно научись показывать этот простой, но веселый трюк. После этого фокуса зрители еще долго будут пытаться разгадать тайну попавшего внутрь шарика телефона.

# РУКА-СТИРКА

Фокусник сочиняет стихи, записывая пришедшие на ум строчки на бумагу с помощью пера и чернил. Но вдруг он делает вид, что собственные стихи ему перестают нравиться. Он проводит рукой по написанному, и строки, как по волшебству, исчезают, словно их и не было!

## Тебе понадобятся

- перо и чернильница
- крахмал
- йод
- лист бумаги
- вода





## Секрет фокуса



1. Чтобы ты смог повторить этот замечательный фокус, нужно заранее приготовить специальные стирающиеся чернила. Для этого разведи в воде крахмал до консистенции сметаны. После этого добавь туда несколько капель йода. Готово, у тебя получились чернила, которыми можно писать и которые легко стираются, если провести по написанному рукой или другим предметом. Осталось только перелить их в чернильницу, взять перо и выйти к публике.

2. Итак, сделай вид, что сочиняешь стихи, и пиши что-нибудь пером на листе бумаги. Можешь даже заранее продумать слова и строчки, которые ты будешь бормотать, делая вид, что раздумываешь над четверостишием.



3. Теперь покажи, что разозлен и недоволен собственными строчками, и, проведя рукой по написанному, сотри их прямо на глазах изумленных зрителей.

Поздравляем, только что ты смог одним движением руки стереть написанные на бумаге слова! Этот фокус непременно заставит публику поверить в твои магические способности.



Будь внимателен при проведении фокуса и постарайся не опрокинуть чернильницу с волшебными чернилами. Тогда весь фокус окажется под угрозой срыва.



# РАЗРЕЖЬ БЕЗ НОЖА



Фокусник берет один из лежащих перед ним бананов и очищает его от кожуры. Публика видит, что плод ничем не отличается от других. Маг берет второй банан и кладет его на стоящую рядом тарелку. Затем он поднимает руку и делает ею такие движения, будто разрезает банан поперек ножом. Разочарованию зрителей нет предела — банан остался нетронутым. Но тут фокусник снимает с него кожуру, и все видят, что на тарелку падает не целый, а нарезанный на кружочки банан. Как же удалось нарезать банан без ножа, да еще и не повредив кожуру?

## Тебе понадобятся

- тарелка
- связка бананов
- иголка




## Секрет фокуса

1. Для подготовки к этому фокусу возьми связку бананов и выбери один из них, не отрывая. Теперь иголкой проколи банан там, где это не будет бросаться в глаза, например на месте какого-нибудь пятнышка, и поводи ею внутри вверх и вниз, чтобы разрезать. Точно так же нарежь банан еще на несколько кусочков. Готово, можно выходить к публике.



Подготовить банан нужно непосредственно перед выступлением, иначе места проколов потемнеют и станут заметными.

2. Оторви от связки один банан, но не тот, что ты предварительно нарезал. Очисти его, чтобы показать зрителям, что фрукт ничем не примечателен. Если хочешь, можешь предложить зрителям его съесть. Теперь отдели от связки заранее нарезанный банан и положи его на тарелку. Занеси над бананом руку и сделай вид, будто нарезаешь его силой мысли.



3. Осталось только очистить банан. Кусочки банана, будто нарезанные невидимым ножом, убедят зрителей в том, что ты способен творить чудеса!

Фокус с нарезанным «силой воли» бананом вовсе не сложный. Главное — аккуратно подготовить нарезанный банан и убедить зрителей в том, что перед ними абсолютно целые фрукты.

# ВОЛШЕБНОЕ ОХЛАЖДЕНИЕ ЧАЯ

Фокусник заявляет, что может охладить чай необычным способом. Он наливает напиток в обыкновенный пластиковый стаканчик и бросает в него же несколько кубиков льда. После этого фокусник заносит стакан с чаем над другим, абсолютно пустым стаканом, щелкает пальцами — и в стакане, где был чай, остается только лед, а чай, словно по волшебству, оказывается в нижнем стаканчике. Зрители в недоумении: как же это произошло?

## Тебе понадобятся

- заварочный чайник с чаем
- кубики льда
- 3 одинаковых пластиковых стаканчика
- ножницы

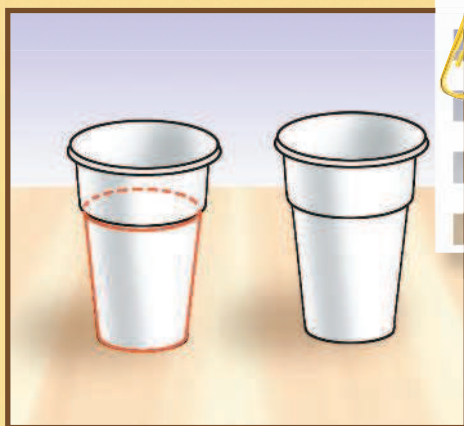


## Секрет фокуса



1. Догадался, в чем секрет этого зрелищного фокуса? Чай и лед находятся не в одном стаканчике, а в двух, но нужно сделать так, чтобы зрители этого не заметили. Для этого у первого стаканчика отрежь верхнюю часть, а в дне второго проделай отверстие такого размера, чтобы через него мог быстро вытечь чай, но которое не пропустило бы кубики льда.





2. Теперь вставь стакан с отверстием в стаканчик с отрезанной верхушкой. Поставь на стол стакан с секретом и обычный пустой стакан. Приготовления окончены, можно начинать фокус.

3. Скажи зрителям, что сейчас на их глазах произойдет волшебное разделение чая и льда. Налей из чайника немного (примерно треть стакана) чая, чтобы он не начал вытекать из стаканчика с отрезанной верхней частью.





4. Возьми стакан с чаем за нижнюю и среднюю части и занеси его над пустым стаканчиком.



Отрезанный стакан



5. Сделай какой-нибудь отвлекающий внимание зрителей жест, например «волшебный» щелчок пальцами свободной руки, и одновременно с этим отпусти нижнюю часть стакана.



6. Стакан с отрезанным верхом вместе с чаем упал в пустой стаканчик, а лед остался в верхнем стакане. Продемонстрируй зрителям стаканчики. Ты только что чудесным образом разделил чай и лед через стакан!

Несмотря на то что этот фокус несложный, предварительно потренируйся, чтобы выступление перед зрителями было идеальным и максимально зрелищным. Публика будет в восторге, ведь прямо на их глазах ты чудесным образом разделишь чай и лед!