

УДК 746
ББК 37.248
С46

Автор:
Скуратович Ксения Романовна

Скуратович, Ксения Романовна.

С46 Яркие резиночки: плетение на пальцах / Ксения Скуратович. —
Москва : Эксмо, 2015. — 64 с. : ил. — (Волшебные резиночки).

ISBN 978-5-699-81292-9

Научись плетению из резиночек на пальцах – и получи полную свободу творчества! Пакетик резиночек, эта удобная книжка и собственные руки – все, что нужно для создания классных модных аксессуаров. Подробные иллюстрированные мастер-классы помогут тебе легко и быстро освоить плетение на пальцах, а потом научить этому своих друзей! Твори легко, в любом месте, в любой обстановке, и обновляй свой имидж!

**УДК 746
ББК 37.248**

ISBN 978-5-699-81292-9

© ООО «Айдиономикс», 2015
© Оформление. ООО «Издательство «Эксмо», 2015



ВОЛШЕБНЫЕ РЕЗИНОЧКИ ПОКОРИЛИ МИР!

Яркие браслеты из разноцветных резиновых колечек красуются на запястьях Дэвида Бекхэма, испанского принца Фелипе, британского принца Уильяма и его жены Кейт, и даже Папы Римского!

Плетение из резинок – самое модное хобби и лучший способ проявить фантазию и подчеркнуть свой индивидуальный стиль! Присоединяйся и плети свою радугу!



Модные книжки по плетению браслетов, колец, сережек, колец и шармов из волшебных резинок – для тебя и твоих друзей!

Все права защищены. Книга или любая ее часть не может быть скопирована, воспроизведена в электронной или механической форме, в виде фотокопии, записи в память ЭВМ, репродукции или каким-либо иным способом, а также использована в любой информационной системе без получения разрешения от издателя. Копирование, воспроизведение и иное использование книги или ее части без согласия издателя является незаконным и влечет уголовную, административную и гражданскую ответственность.

Издание для досуга

Для младшего и среднего школьного возраста

ВОЛШЕБНЫЕ РЕЗИНОЧКИ

Скуратович Ксения Романовна

ЯРКИЕ РЕЗИНОЧКИ

ПЛЕТЕНИЕ НА ПАЛЬЦАХ

Директор редакции *Е. Капъёв*
Ответственный редактор *Н. Гребенюк*
Художественный редактор *Е. Гузьякова*
Младший редактор *И. Подовинникова*

В оформлении книги использованы иллюстрации по лицензиям от Shutterstock.com: Anigoweb, Aleksandar Mijatovic, Anatoly Tipyashin, Art'nLera, Cat_arch_ange, flyingfife, holligan78, Katerina Planina, losw, ngocdai86, Piotr Krzeslak, Teneresa, topform, USBFCO, Voin_Sveta.

ООО «Издательство «Эксмо»

123308, Москва, ул. Зорге, д. 1. Тел. 8 (495) 411-68-86, 8 (495) 956-39-21.

Home page: www.eksmo.ru E-mail: info@eksmo.ru

Өндіруші: «ЭКМО» АҚБ Баспасы, 123308, Мәскеу, Ресей, Зорге көшесі, 1 үй.

Тел. 8 (495) 411-68-86, 8 (495) 956-39-21

Home page: www.eksmo.ru E-mail: info@eksmo.ru.

Тауар белгісі: «Эксмо»

Қазақстан Республикасында дистрибьютор және өнім бойынша арыз-талаптарды қабылдаушының өкілі «РДЦ-Алматы» ЖШС, Алматы қ., Домбровский көш., 3-а», литер Б, офис 1.

Тел.: 8(727) 251 59 89,90,91,92, факс: 8 (727) 251 58 12 вн. 107; E-mail: RDC-Almaty@eksmo.kz

Өнімнің жарамдылық мерзімі шектелмеген.

Сертификация туралы ақпарат сайты: www.eksmo.ru/certification

Оптовая торговля книгами «Эксмо»:

ООО «ТД «Эксмо», 142700, Московская обл., Ленинский р-н, г. Видное,

Белокаменное ш., д. 1, многоканальный тел. 411-50-74.

E-mail: reception@eksmo-sale.ru

По вопросам приобретения книг «Эксмо» зарубежными оптовыми

покупателями обращаться в отдел зарубежных продаж ТД «Эксмо»

E-mail: international@eksmo-sale.ru

Сведения о подтверждении соответствия издания законодательству РФ о техническом регулировании можно получить по адресу: <http://eksmo.ru/certification/>

Өндірген мемлекет: Ресей. Сертификация қарастырылмаған

Подписано в печать 27.07.2015.

Формат 70x90^{1/16}. Печать офсетная. Усл. печ. л. 4,67.

Доп. тираж 15 000 экз. Заказ 15-4165.

Отпечатано с готовых файлов заказчика

в ОАО «Полиграфический комплекс «Пушкинская площадь»,
109548 г. Москва ул. Шоссейная, домовл. 4 Д.

ISBN 978-5-699-81292-9



9 785699 812929 >



ИНТЕРНЕТ-МАГАЗИН



В электронном виде от издательства Эксмо вы можете купить на www.litres.ru


ЛитРес:
364 1001 20 КИТ



Содержание

Введение

4



«Паутинка»

5



«Модный»

8



«Сердца»

12



«Рыбий хвост»

17



«Рыбий хвост»
наизнанку

20



«Тротуар»

23



«Чешуя»

26



«Перекаты»

29



«Фингер лум»

33



«Конфетная палочка»

36



«Бантик»

39



«Спиральки»

42



«Лестница»

46



«Спинелет»

52



Кольцо «Цветок»

55



Кольцо «Паучок»

59



Введение

Если ты держишь в руках эту книгу, значит, радужное «сумасшествие» невероятно заразительно. И этому можно только порадоваться! Отправляйся в потрясающее путешествие по волшебной стране плетения из цветных резиночек вместе с нами, ведь так поступили уже тысячи ребят. Создавай необычные украшения своими руками, обменивайся ими со знакомыми, дари их друзьям, придумывай новые узоры и формы, соревнуйся в скорости и оригинальности своих поделок и ощущай, насколько это творческое занятие может быть хорошей альтернативой сидению у телевизора или компьютера.

В данной книге мы расскажем тебе, как быстро и просто смастерить удивительные украшения из цветных резиночек без специального станка для плетения. С помощью собственных пальцев и без особых трудов тебе удастся сотворить настоящее чудо — яркий браслет или изящное колечко. Завороженные окружающие будут только и успевать смотреть, как в твоих замысловато двигающихся руках, словно по волшебству, из ниоткуда появляются дивные украшения. Смело переворачивай страницу и окунайся в увлекательный мир плетения из цветных резиночек на пальцах!

Инструменты и материалы

Во время плетения на пальцах работать с петлями иногда удобнее крючком. Производители наборов для данного вида рукоделия это предусмотрительно учитывают и часто кладут пластмассовый инструмент в упаковки с резиновыми колечками. Одного пластикового крючка будет вполне достаточно, ведь в процессе плетения он выполняет лишь вспомогательную роль. Кроме того, тебе понадобятся клипсы-застежки — ни один браслет без них не обойдется. Клипсы также прилагаются к комплектам цветных резиночек.

При выборе эластичных колечек для работы удели особое внимание разнообразию их цветов, вариантов окраски, а еще также фактуры. Здесь невероятно широкий спектр характеристик.



Крючки



Прозрачные S-образные клипсы



Обычные цветные резиночки

Двухцветные резиночки (с регулярным чередованием двух цветов)



Полупрозрачные резиночки

Двухслойные резиночки с разными по цвету внешним и внутренним контурами



Серебристые резиночки

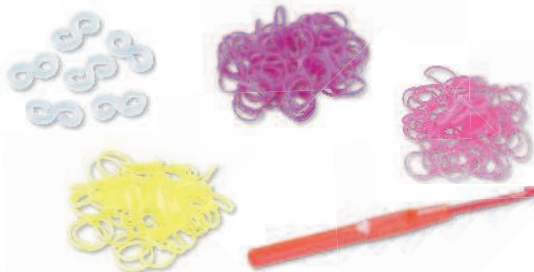
«Паутинка»




Такое название браслет получил благодаря технике плетения, при которой резиночки натягиваются между четырьмя пальцами и напоминают настоящую паутинку. Количество цветов в изделии, а также ширину ярких фрагментов можно подобрать под наряд или под настроение. В качестве примера мы сплели трехцветное украшение с чередованием элементов узора. При работе снимать петли можно как крючком, так и пальцами правой руки — выбирай способ, удобный для тебя.

Понадобятся:

- ☆ розовые, фиолетовые и желтые резиночки;
- ☆ клипса;
- ☆ крючок.



Техника плетения:



1. Накинь, перекручивая восьмеркой, желтую резиночку на большой и указательный пальцы.



2. Потяни петлю на указательном пальце правой рукой, снова перекрути ее восьмеркой и накинь на средний палец.



3. Потяни петлю на среднем пальце правой рукой, перекрути ее восьмеркой и накинь на безымянный палец.