



УЧИМСЯ с Тачками

Для детей 4–5 лет

Эта книга принадлежит:

© 2015 Disney and Pixar.
All rights reserved



Москва
2015

Знакомимся с Тачками



**МОЛНИЯ
МАККУИН**



МЭТР



**ДОК
ХАДСОН**



ФЛО



РАМОН



САЛЛИ



ШЕРИФ



СЕРЖАНТ



ЛИЗЗИ



МАК



ФИЛМОР



ШЛАНГ



ЛУИДЖИ



ГВИДО



ЧИКО



КИНГ

Уважаемые родители!

В этой книге вы найдёте занимательные игры и задания, направленные на развитие у вашего ребёнка основных знаний, умений и навыков, необходимых для подготовки к школе и дальнейшего обучения.

Они распределены по следующим темам:

ЧИТАЕМ И ПИШЕМ

На этих страницах ребёнок научится писать буквы, а также читать простые тексты небольших объёмов, содержащие знакомые общепотребительные слова.

ЗАНИМАЕМСЯ МАТЕМАТИКОЙ

На подобных страничках он приобретёт пространственное мышление и способность определять, какие предметы находятся справа, слева, вверху, внизу и т. д., а ещё научится писать цифры и освоит последовательный счёт в пределах 10.

РАЗВИВАЕМ МЫШЛЕНИЕ И РЕЧЬ

И наконец, в данных разделах малыш найдёт занимательные задания и игры, способствующие формированию логического мышления.

А главное — выполняя упражнения из этой книжки, дошкольник не только приобретёт знания, необходимые для будущего обучения, но и весело проведёт время в компании любимых героев мультфильма «Тачки»!



Читаем и пишем

Проведёшь карандашом по прямым и изогнутым пунктирным линиям, чтобы закончить рисунки?

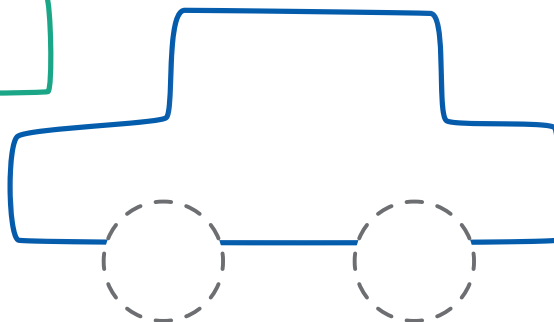
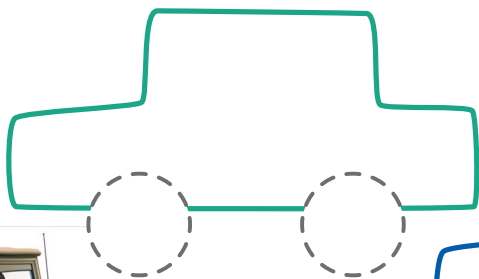

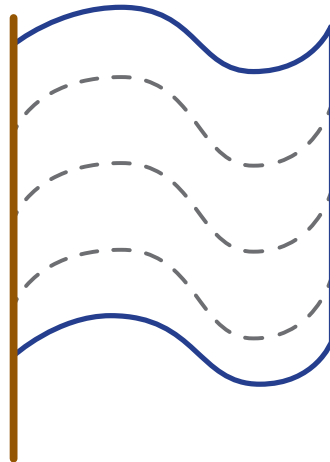
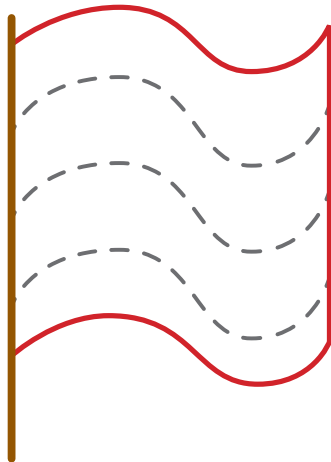
This section contains three cars on the left: a blue classic car with 'FABULOUS HUDSON HORNET' on its side, a red sports car with '55' on its side, and a blue car with '43' on its side. To the right of the cars are three horizontal dashed lines. On the far right is a vertical checkered flag with the word 'ФИНИШ' (FINISH) written vertically in red Cyrillic letters.

Занимаемся математикой

This section features a red wavy line with two loops at the top. From this line, seven vertical dashed lines hang down to a row of seven colored circles: blue, yellow, green, red, purple, yellow, and blue. To the right of the circles is a teal car.

Развиваем мышление и речь

This section shows a yellow zigzag path with a dashed line in the center. Three red traffic cones are placed at the peaks and valleys of the path. To the right of the path is a black and white police car.

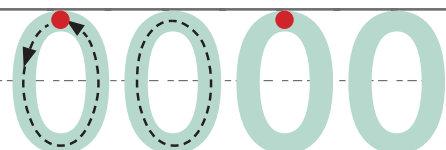




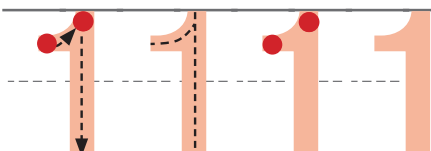
Давай учиться писать
цифры!

Начинай линии от ● и веди их сперва по стрелкам, а потом самостоятельно. Если хочешь, называй каждую циферку вслух!


0



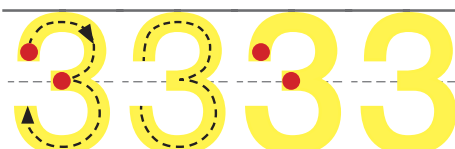
1



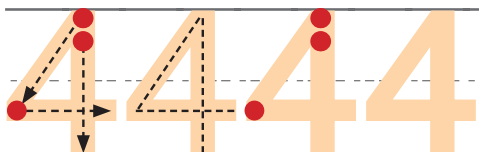
2



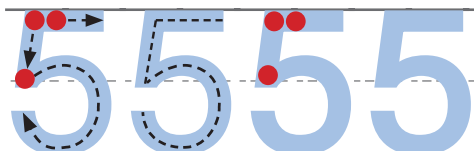
3



4



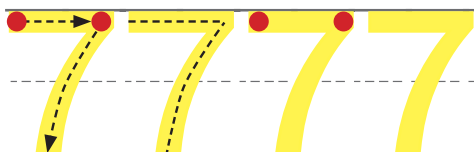
5



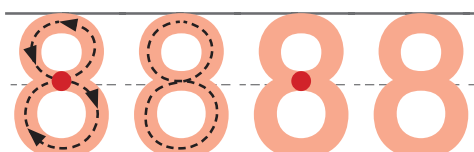
6




7



8



9



Потренируешься писать число 10?
Оно состоит из уже известных тебе цифр 1 и 0!

10






Пишем буквы Г, Т и П

Читаем и пишем

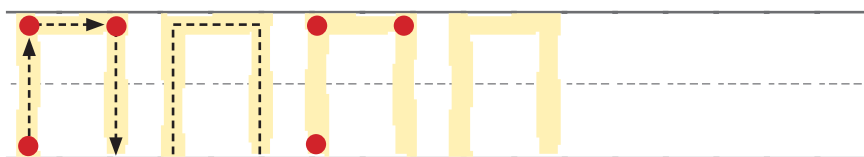
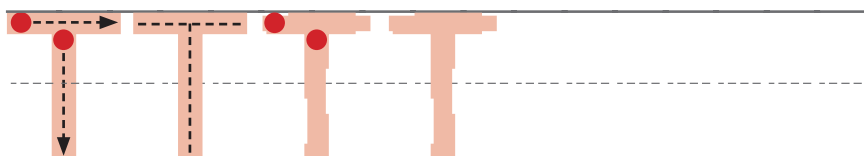
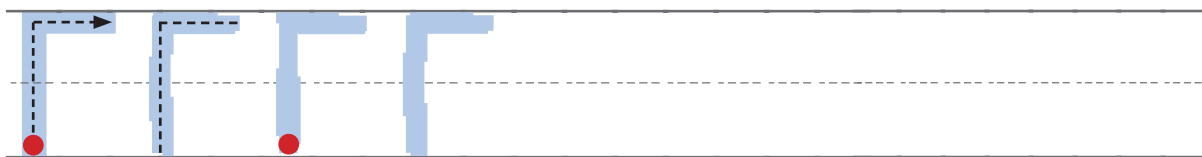


Многие буквы состоят из прямых горизонтальных и вертикальных линий. Давай учиться их писать! Начнём с Г, Т и П.



Занимаемся математикой

Сперва обведи каждую букву в рамке пальчиком, а после возьми карандаш и попробуй их написать. Начинай от ● и двигайся по стрелкам, а затем без их помощи. И не забудь проговаривать названия буковок вслух, пока пишешь!



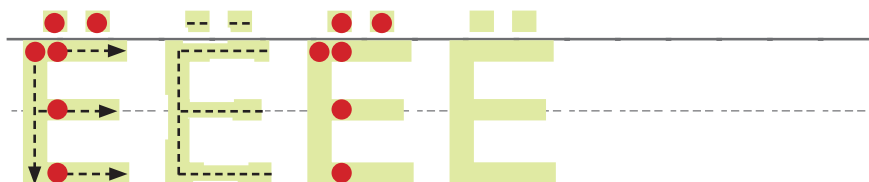

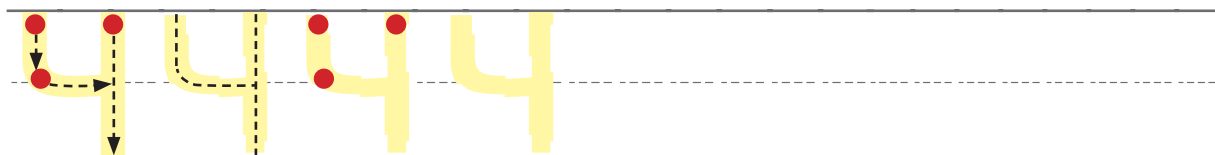
Развиваем мышление и речь

Пишем буквы Н, Ч, Е и Ё

Буквы Н, Ч, Е и Ё тоже состоят из прямых линий. А если над Е поставить две точки, то получится буква Ё!



Сумеешь написать эти букочки?



Читаем и пишем

Занимаемся математикой

Развиваем мышление и речь

Изучаем понятия «справа» и «слева»

Читаем и пишем



На этой картинке
Гвидо находится слева,
а Луиджи – справа.

Давай внимательно рассмотрим рисунки и обведём на них героев, что изображены слева. А тех, кто расположен справа — подчеркнём!

Занимаемся
математикой



Развиваем
мышление и речь