

Мой кроха

Место
для фотографии
малыша
или картинки



=

В этом дневнике-блокноте вы сможете отмечать важные даты в речевом развитии малыша, записывать его достижения и забавные словечки, а также найдете много полезной информации и советов. Кроме того в блокноте содержатся памятки, какие изменения должны происходить в речи детей от рождения до 5 лет.





Этот дневник ведёт _____

Имя ребёнка _____


Дата рождения _____

Вес при рождении _____

Рост при рождении _____


Дата начала ведения дневника _____





Малыш начинает общаться с вами ещё до рождения, толкаясь ручками и ножками внутри живота. Появившись на свет, он овладевает мимикой, жестами и речью – активной (говорение) и пассивной (восприятие).

A large yellow rectangular area with horizontal lines for writing, set against a background of colorful stars.



Поддерживайте в комнате малыша температуру $+20...+22$ °С и постарайтесь убрать из неё все пыленакопители: ковры, мягкую мебель и мягкие игрушки.



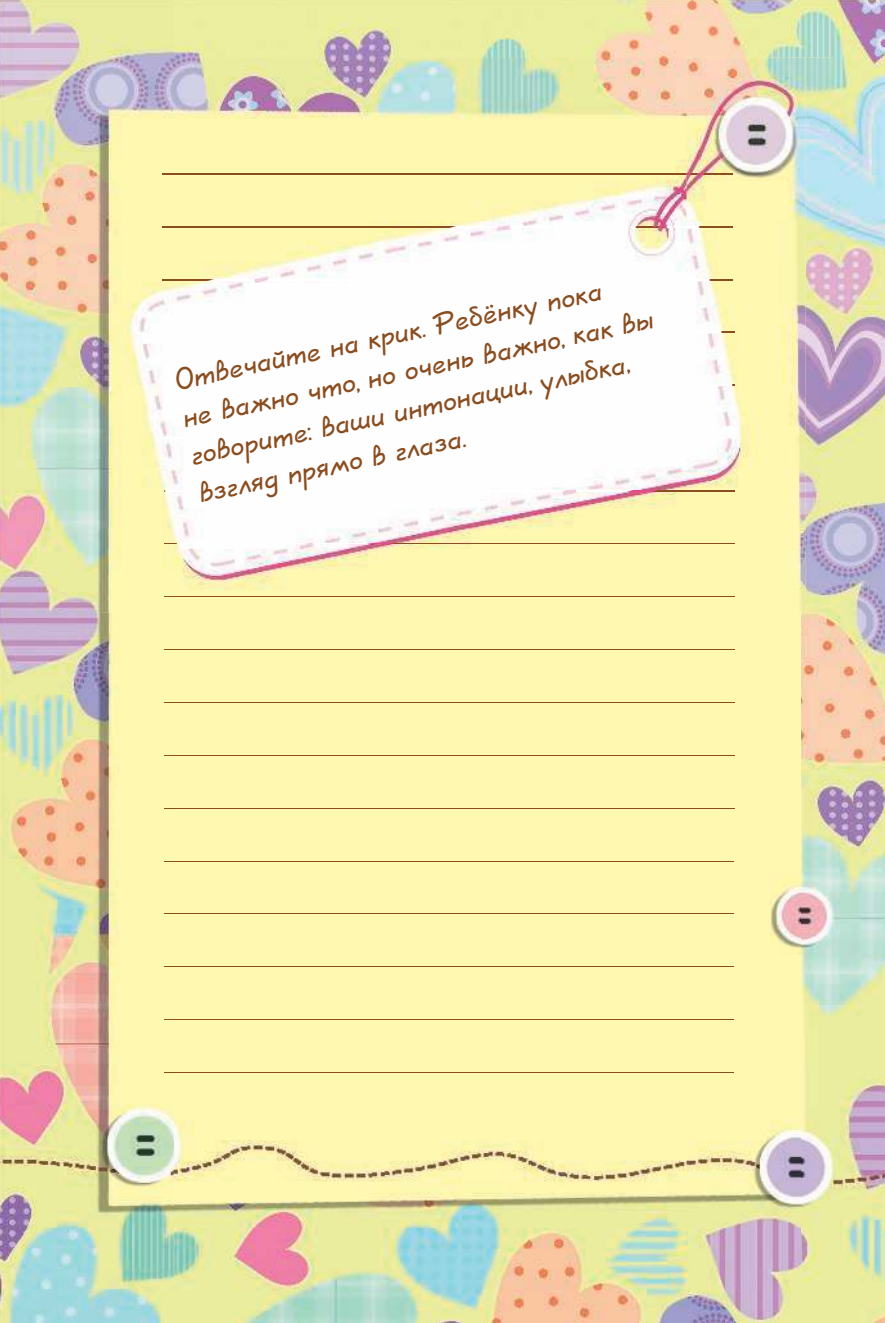
Крик – первый способ общения малыша с миром. Пока что это единственная возможность сказать «Мне холодно», «Я хочу есть» и даже «Я не знаю, чего я хочу!».





A large yellow rectangular area with horizontal blue lines, intended for writing. The lines are evenly spaced and extend across most of the width of the page.






Отвечайте на крик. Ребёнку пока
не важно что, но очень важно, как вы
говорите: ваши интонации, улыбка,
взгляд прямо в глаза.


A sheet of yellow lined paper with 20 horizontal lines, intended for writing. The paper is placed on a colorful background featuring various heart and Easter egg patterns in shades of purple, blue, and orange.



A yellow lined paper template with four buttons at the corners and a dashed line at the bottom. The paper has horizontal lines for writing. The buttons are pink, light blue, and light green, each with two small black dots in the center. A dashed brown line runs along the bottom edge of the paper.

A large yellow rectangular area with horizontal lines for writing, set against a background of colorful polka dots. The lines are evenly spaced and cover most of the page's height.





В возрасте 1-2 месяцев возникает гуление: малыш на разные лады произносит «а-агу», «гы-ы», «э-э», «а-гы». Постепенно он начинает пробовать разные интонации и ждёт вашего ответа.

A series of horizontal lines for writing on a yellow background.

