

Моя кроха

Место  
для фотографии  
малыша  
или картинки



=

В этом дневнике-блокноте вы сможете отмечать важные даты в речевом развитии малыша, записывать его достижения и забавные словечки, а также найдете много полезной информации и советов. Кроме того в блокноте содержатся памятки, какие изменения должны происходить в речи детей от рождения до 5 лет.



=

=



Этот дневник ведёт \_\_\_\_\_


Имя ребёнка \_\_\_\_\_

Дата рождения \_\_\_\_\_

Вес при рождении \_\_\_\_\_


Рост при рождении \_\_\_\_\_

Дата начала ведения дневника \_\_\_\_\_



Малыш начинает общаться с вами ещё до рождения, толкаясь ручками и ножками внутри живота. Появившись на свет, он овладевает мимикой, жестами и речью – активной (говорение) и пассивной (восприятие).

A large yellow rectangular area with horizontal lines for writing, set against a background of colorful stars.



\_\_\_\_\_

\_\_\_\_\_

Поддерживайте в комнате малыша температуру  $+20...+22$  °C и постарайтесь убрать из неё все пыленакопители: ковры, мягкую мебель и мягкие игрушки.

\_\_\_\_\_

\_\_\_\_\_

\_\_\_\_\_

\_\_\_\_\_

\_\_\_\_\_

\_\_\_\_\_

\_\_\_\_\_

\_\_\_\_\_

\_\_\_\_\_

\_\_\_\_\_

\_\_\_\_\_



A series of horizontal lines for writing on a yellow background.



Крик – первый способ общения малыша с миром. Пока что это единственная возможность сказать «Мне холодно», «Я хочу есть» и даже «Я не знаю, чего я хочу!».

\_\_\_\_\_

\_\_\_\_\_

\_\_\_\_\_

\_\_\_\_\_

\_\_\_\_\_

\_\_\_\_\_

\_\_\_\_\_

\_\_\_\_\_

\_\_\_\_\_

\_\_\_\_\_

\_\_\_\_\_







A large yellow rectangular area with horizontal lines for writing, framed by a blue border on the left and bottom. The lines are evenly spaced and extend across most of the width of the yellow area.



Отвечайте на крик. Ребёнку пока  
не важно что, но очень важно, как вы  
говорите: ваши интонации, улыбка,  
взгляд прямо в глаза.


A sheet of yellow lined paper with 20 horizontal lines, intended for writing. The paper is placed on a vibrant, patterned background featuring hearts and Easter eggs in shades of purple, blue, and orange.






A yellow rectangular sheet of lined paper with horizontal brown lines. The paper is pinned to the background with four colorful buttons: a pink button at the top right, a light blue button at the bottom left, a light purple button at the bottom right, and a light green button at the bottom left. A dashed brown line runs along the bottom edge of the paper.

A large yellow rectangular area with horizontal lines for writing, set against a background of colorful polka dots. The lines are evenly spaced and cover most of the page's height.





В возрасте 1-2 месяцев возникает гуление: малыш на разные лады произносит «а-агу», «гы-ы», «э-э», «а-гы». Постепенно он начинает пробовать разные интонации и ждёт вашего ответа.

A series of horizontal lines for writing on a yellow background.

