



СОДЕРЖАНИЕ



Глава первая

ВСЕ НАЧИНАЕТСЯ
С ПЛАНИРОВКИ

стр. 13



Глава четвертая

САД
НА РАВНИНЕ

стр. 51



Глава седьмая

ЛЕСНОЙ
УЧАСТОК

стр. 87



Глава вторая

СТИЛЬ
ВАШЕГО САДА

стр. 23



Глава пятая

САД
НА СКЛОНЕ

стр. 63



Глава восьмая

САД С ИСПОЛЬЗОВАНИЕМ
ВЕРТИКАЛЬНОГО
ОЗЕЛЕНЕНИЯ

стр. 105



Глава третья

ДИКИЙ
САД

стр. 43



Глава шестая

САД
В НИЗИНЕ

стр. 77



Глава девятая

ПРОЕКТИРОВАНИЕ
ПО ПРИНЦИПУ ЗЕЛЕННЫХ
КОМНАТ

стр. 119



КОЛЛЕКЦИОННЫЙ
САД

стр. 139



Глава тринадцатая

ЭЛЕГАНТНЫЕ САДЫ
В ОДНОЙ ЦВЕТОВОЙ ГАММЕ
И САД КОНТРАСТОВ

стр. 161



Глава шестнадцатая

ЭКОЛОГИЧЕСКИЙ
САД

стр. 223



Глава одиннадцатая

САД, ИМЕЮЩИЙ ХУДОЖЕ-
СТВЕННУЮ ЦЕННОСТЬ.
ДИЗАЙНЕРСКИЕ САДЫ

стр. 149



Глава четырнадцатая

УЮТНЫЙ,
ИЛИ СЕМЕЙНЫЙ
САД

стр. 209



Глава семнадцатая

СТИХИЙНЫЙ
ГОРОДСКОЙ САД
И «СИДБОМБС»

стр. 231



Глава двенадцатая

САД В СТИЛЕ
ЭПОХИ МОДЕРН

стр. 155



Глава пятнадцатая

ЦЕЛЕБНЫЙ САД
И АПТЕКАРСКИЙ
ОГОРОД

стр. 215



Глава восемнадцатая

ЭФФЕКТНЫЕ
ЭЛЕМЕНТЫ И ДЕТАЛИ
САДА

237



ОТ АВТОРА



В последнее время стало модно заниматься садовым дизайном. Для овладения этим искусством многие посещают различные курсы ландшафтного дизайна.

Что же такое садовый дизайн?


Если коротко, то это организация пространства при помощи растений и садовых построек.

А вы в своем саду и дизайнер, и стилист, и архитектор.

Создание участка, как и любое дело, надо начинать с планирования.

Планировка участка — дело вкуса, но при этом надо принимать во внимание его конфигурацию и рельеф.

Задайтесь вопросом: что такое ваш участок? Это уголок естественной природы. Ваша задача — интерпретировать его образ по своему вкусу и усмотрению. Но не заматывайтесь на посадку деревьев первого порядка — природных форм кленов, дубов, ясеней, сосен-елей и других древесных растений. Пока они маленькие, в первые годы жизни, они будут радовать вас, но потом, вымахав до высоты 6–12–20 метров, они попросту вытеснят вас из собственного сада. Тяготей к природным картинкам, вы можете на своих 6–10 сотках создать участок в пейзажном стиле, размещая посадки в свободной планировке, имитируя природный





Правило номер один: пользуйтесь всеми возможностями вашего участка. Тенистый или солнечный, плоский или лежащий на рельефе, ваша задача — раскрыть его потенциал в полной мере.



Пейзажный стиль участка позволит вам размещать посадки в наиболее естественной форме, экспериментировать с растениями и планировкой; этот стиль выглядит наиболее экологично и близко к природе.





огорода засеяли газоны, развели цветники, засадили участок декоративными растениями и используют свои родимые шесть соток исключительно для отдыха. Как говорится, вольному воля. Однако не следует совсем-то уж отказывать себе и своей семье в экологически чистой продукции, гораздо более вкусной и полезной, нежели приобретенная в супермаркете. Может быть, и обязательно сажать сотку картофеля, но небольшой клочок земли можно отвести и под картошку, и под корнеплоды, а уж тем более под всякую там зеленушку-петрушку. Неужели из города повезете с собой огурчик, лучок-укропчик? Совсем не обязательно заводить на участке большой огород, тем более если семья небольшая и приезжает только на выходные, так сказать, «на шашлычок».

Можно заложить мини-грядки под каждую культуру, можно устроить декоративный огород — главное, что эту функциональную зону сада возможно оформить так, что она будет украшать участок, если красиво спланировать и посадить. Создание декоративного огорода — работа творческая, очень интересная, а поскольку наши шесть соток привлекают нас в первую очередь именно тем, что мы можем реализовать на них свой творческий потенциал, то, как говорится, нам и карты в руки: что хочу, то и сотворю на своих родимых сотках! А я — попробую вам помочь.

Удачи вам, дорогие мои читатели!

Галина Александровна Кизима



Хорошие современные сорта овощных и зеленных культур имеют компактные формы роста и высокую продуктивность на малых площадях.



Создание декоративного огорода — задача творческая, интересная и по силам даже начинающему дачнику.





Глава первая



ВСЕ НАЧИНАЕТСЯ С ПЛАНИРОВКИ

*Рациональный подход
к планированию участка — залог
вашего будущего комфортного
существования, возможность
избежать многочисленных
переделок и перестроек*

