

УДК 372.3/.4  
ББК 74.102  
Д 15

Во внутреннем оформлении использованы фотографии и иллюстрации:

Adrian Niederhaeuser, Akarakingdoms, Aleksandra Nadeina, Anastasia Mazeina, arbit, Arnica, Artisticco, Christos Georghiou, Danilo Sanino, Denis Demidenko, Dzm1try, Elinalee, Evgenia555, fgrinirina, insima, Klara Viskova, Kram78, Luisa Venturoli, Lorelyn Medina, Maria Kravets, Matthew Cole, Merggy, nataka, Nearbirds, nem4a, Olha Onishchuk, opt out, Polyudova Yulia, Roman Dick, Sasimoto, schab, SiuWing, stockillustration, subarashii21, Teguh Mujiono, Zvereva lana / Shutterstock.com

Используется по лицензии от Shutterstock.com

**Далидович, Анастасия.**  
Д 15 Секреты аппликации : Шаг за шагом / Анастасия Далидович. – Москва : Эксмо, 2014. – 64 с. : ил. – (Творческое развитие ребенка).

Основная цель книги – помочь родителям развить творческие способности ребенка, мелкую моторику, пространственное мышление, воображение, внимание, память, усидчивость, аккуратность. Постепенно, шаг за шагом малыш сможет самостоятельно сделать забавные аппликации, а потом составить из них целые композиции. Благодаря предельно простым и наглядным инструкциям, пошаговым фотографиям все аппликации получатся как на иллюстрации. Книга будет полезна как для совместных семейных занятий, так и для самостоятельных занятий ребенка.

УДК 372.3/.4  
ББК 74.102

Издание для досуга  
демалысқа арналған баспа

Для старшего дошкольного возраста  
мектепке дейінгі ересек балаларға арналған

ТВОРЧЕСКОЕ РАЗВИТИЕ РЕБЕНКА

**Далидович Анастасия**  
**СЕКРЕТЫ АППЛИКАЦИИ**  
**Шаг за шагом**  
(орыс тілінде)

Ответственный редактор А. Жилинская. Ведущий редактор В. Ермолаева  
Художественный редактор И. Сауков. Дизайн обложки Г. Златогоров

Макет подготовлен при содействии ООО «Айдиономикс»

ООО «Издательство «Эксмо»  
123308, Москва, ул. Зорге, д. 1. Тел. 8 (495) 411-68-86, 8 (495) 956-39-21.  
Home page: [www.eksmo.ru](http://www.eksmo.ru) E-mail: [info@eksmo.ru](mailto:info@eksmo.ru)  
Өндіруші: «ЭКМО» АҚБ Баспасы, 123308, Мәскеу, Ресей, Зорге көшесі, 1 үй.  
Тел. 8 (495) 411-68-86, 8 (495) 956-39-21  
Home page: [www.eksmo.ru](http://www.eksmo.ru) E-mail: [info@eksmo.ru](mailto:info@eksmo.ru).  
Тауар белгісі: «Эксмо»  
Қазақстан Республикасында дистрибьютор және өнім бойынша  
арыз-талаптарды қабылдаушының  
өкілі «РДЦ-Алматы» ЖШС, Алматы қ., Домбровский көш., 3-а, литер Б, офис 1.  
Тел.: 8 (727) 2 51 59 89,90,91,92, факс: 8 (727) 251 58 12 вн. 107; E-mail: [RDC-Almaty@eksmo.kz](mailto:RDC-Almaty@eksmo.kz)  
Өнімнің жарамдылық мерзімі шектелмеген.  
Сертификация туралы ақпарат сайтта: [www.eksmo.ru/certification](http://www.eksmo.ru/certification)

Сведения о подтверждении соответствия издания согласно законодательству РФ  
о техническом регулировании можно получить по адресу: <http://eksmo.ru/certification/>.


Өндірген мемлекет: Ресей  
Сертификация қарастырылған

Подписано в печать 29.07.2014. Произведено 14.08.2014.  
Формат 60x84<sup>1</sup>/<sub>8</sub>. Печать офсетная. Усл. печ. л. 7,47.  
Тираж экз. Заказ



ISBN 978-5-699-69524-9

© Далидович Анастасия, 2014  
© Оформление. ООО «Издательство «Эксмо», 2014



# СОДЕРЖАНИЕ

**Введение** ..... 4

**Как работать с книгой** ..... 5

Медузы ..... 6

Ёж ..... 8

Бабочка ..... 10

Слон ..... 12

Петух ..... 14

Автомобиль ..... 16

Корабль ..... 18

Ракета ..... 20

Самолёт ..... 22

Танк ..... 24

Черепаша ..... 26

Кит ..... 28

Крокодил ..... 30

Осьминог ..... 32

Дракон ..... 34

Собака ..... 36

Рыба ..... 38

Пингвин ..... 40

Белка ..... 42

Кошка ..... 44

Медведь ..... 46

Лев ..... 48

Лошадь ..... 50

Овечка ..... 52

Павлин ..... 54

Попугай ..... 56

Филин ..... 58

**Шаблоны** ..... 60



# ВВЕДЕНИЕ

Эта книга поможет юному художнику и рукодельнику освоить технику декоративно-прикладного искусства – аппликации из бумаги.

Аппликация – это искусство вырезания и наклеивания фигурок или узоров из кусочков бумаги на основу (фон). Как правило, основой при работе в этой технике служат картон, плотная бумага, фанера или дерево.

Аппликация объединяет в себе целый мир воображения и творчества. Она позволяет придумывать, экспериментировать, пробовать и сочетать, получая в конечном итоге наглядный результат собственного творения.

Занятия аппликацией способствуют развитию умственных и творческих способностей ребёнка: совершенствуется образное восприятие, внимательность и художественное чувство цвета; формируется навык комбинирования форм и сочетания оттенков. Сенсорика и мелкая моторика ребёнка активно развиваются при работе с различными материалами (например, креповая, гофрированная или бархатная бумага, фольга, картон), а также при выполнении операций по обработке бумаги: сгибания, резания, разрывания, обрывания и наклеивания.

Как и другие виды прикладного творчества, аппликация из бумаги – это прекрасное средство самовыражения личности ребёнка, достижения им психологической гармонии в совместной деятельности со взрослыми. Радость от процесса творчества, наблюдения за тем, как в руках ребёнка из простой бумаги рождаются настоящие картины, вдохновит вас на общение, укрепит взаимопонимание и доверие. К тому же, пусть даже небольшой, первый успех в создании несложных фигур и картинок доставит юному художнику радость и поможет поверить в собственные творческие способности.

# Как Работать с Книгой


- Природные материалы лучше собирать в чистых местах вдали от автомобильных дорог. Делайте это в солнечную погоду – так вам будет вдвойне приятнее. Кроме того, материалы, собранные в сухую и тёплую погоду, будут дольше храниться.
- Начните с первых простых аппликаций, используя в качестве шаблонов для вырезания отпечатки его ладошек.
- Затем осваивайте аппликацию из геометрических фигур. Это не только поможет запомнить их названия, но и научит создавать из одной фигуры другую, сочетать их, получая третью. Это будет способствовать развитию математических навыков и представлений о геометрии.
- Далее приступайте к более сложным фигурам. В создании таких картин вам помогут шаблоны, которые вы найдёте на последних страницах книги.
- При работе вам понадобятся: цветная бумага (простая или бархатная, креповая и гофрированная), клей, простые и фигурные ножницы.

Итак, на 60-й странице книги находятся шаблоны деталей. При помощи кальки перенесите их на плотную бумагу или картон, а затем вырежьте. Обратите внимание, что каждый шаблон содержит несколько однотипных пронумерованных основ для деталей разного размера. При подготовке к созданию аппликации подберите все необходимые детали-основы согласно номерам, указанным в инструкции.

# МЕДУЗЫ

Медуза живёт в морях и океанах. Её тело прозрачное и почти полностью состоит из воды. У медузы есть ядовитые щупальца, которыми она может больно обжечь.

## Тебе понадобятся




Цветная бумага,  
плотная бумага  
(или картон)



Клей



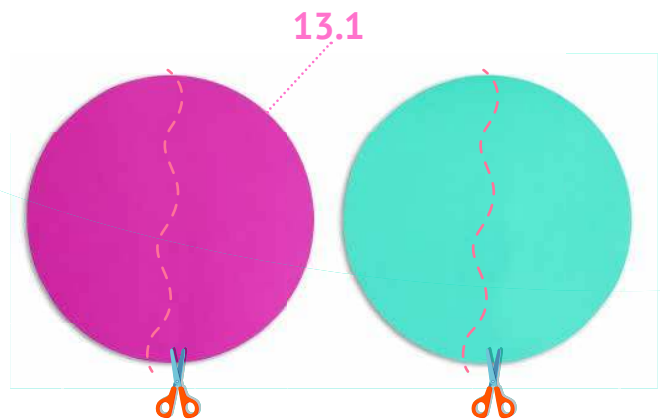
Ножницы



Карандаш



1 Вырежи по шаблонам и разрежь, как показано на фото, детали.



2 На плотной бумаге обведи карандашом свою ладонь и вырежи получившуюся фигуру. Используй её как шаблон, чтобы сделать ладошки из цветной бумаги.



3

Приклей детали, как показано на фото.



4

Дорисуй глаза.

