


*Блокнот
для записей*

Наш любимый малыш



*Место
для фотографии
вашего малыша*




ЭКСМО
Москва
2014





Этот дневник ведет _____

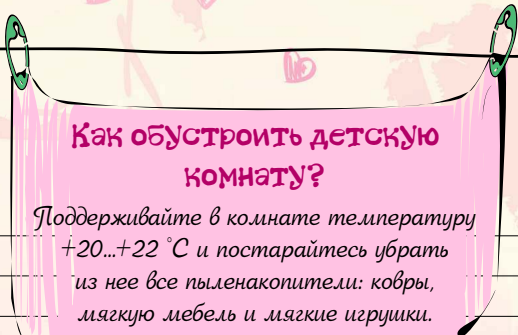
Имя ребенка _____

Дата рождения _____

Вес при рождении _____

Рост при рождении _____

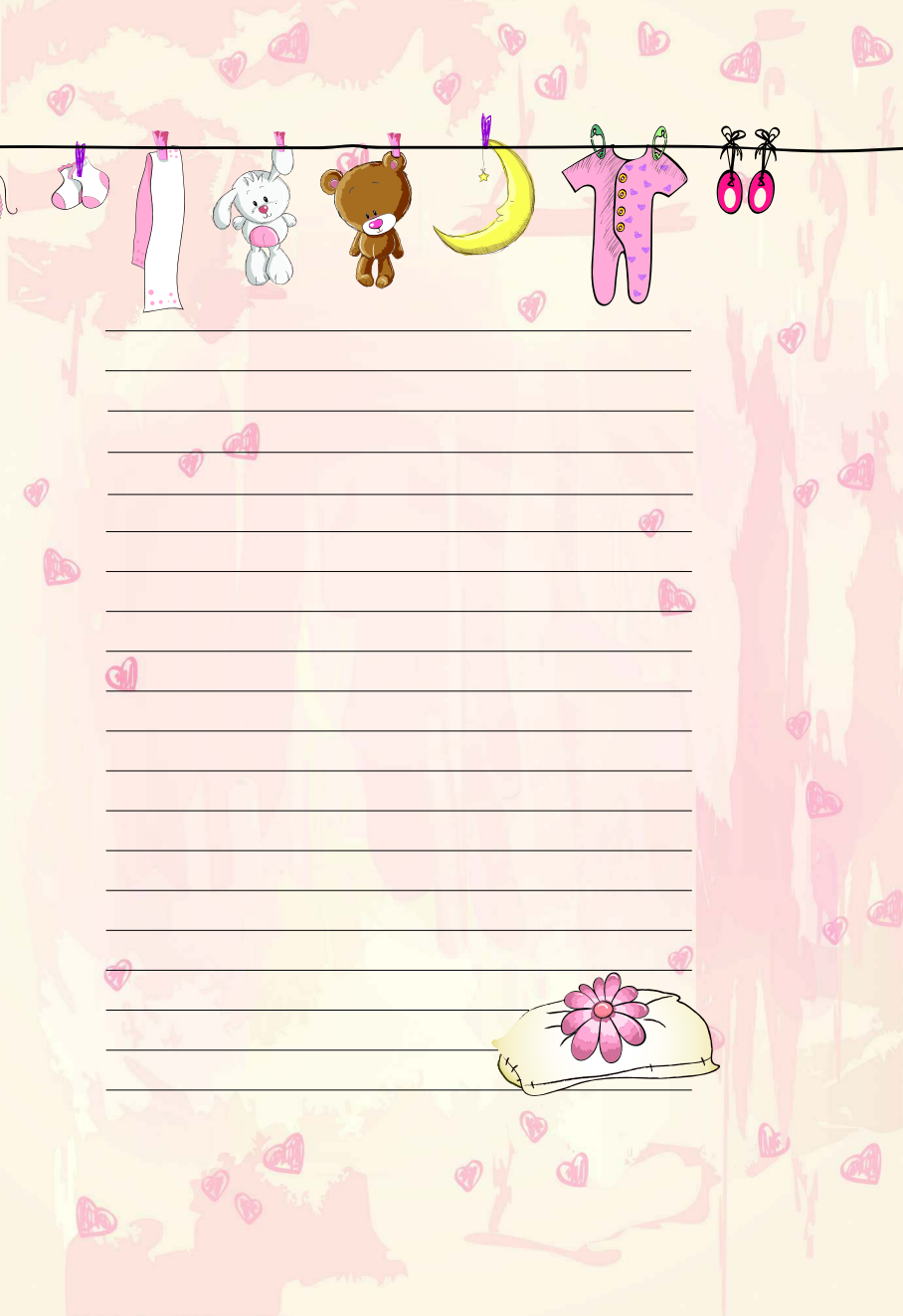
Дата начала ведения дневника _____




Как обустроить детскую комнату?

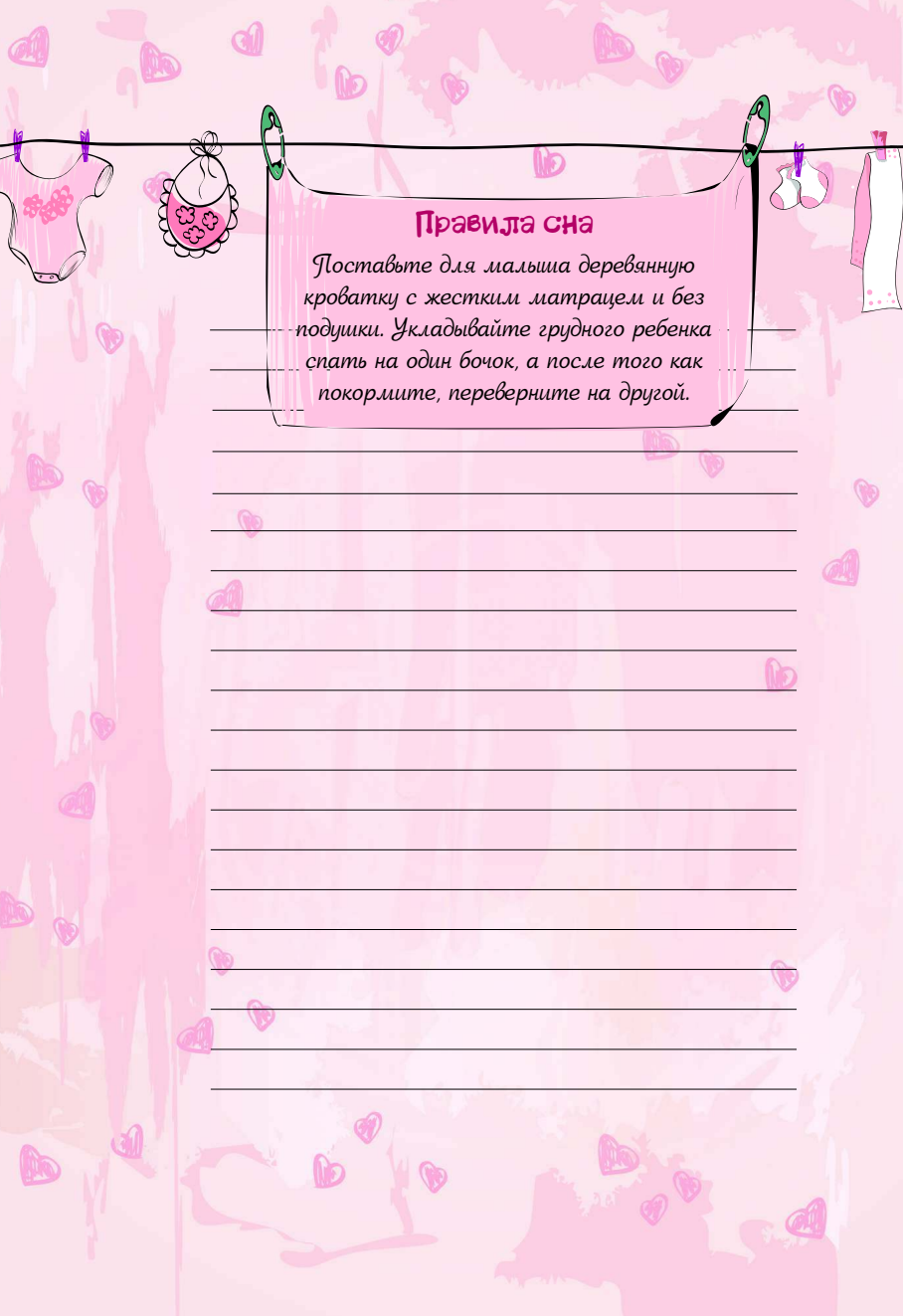
Поддерживайте в комнате температуру $+20...+22\text{ }^\circ\text{C}$ и постарайтесь убрать из нее все пылеаккумуляторы: ковры, мягкую мебель и мягкие игрушки.






A series of horizontal lines for writing, starting from the top of the page and ending just above a decorative pillow illustration.





Правила сна

Поставьте для малыша деревянную кроватку с жестким матрасом и без подушки. Укладывайте грудного ребенка спать на один бочок, а после того как покормите, переверните на другой.



A series of horizontal lines for writing, consisting of 15 lines. The lines are evenly spaced and extend across the width of the page.







Blank lined writing area with horizontal lines.

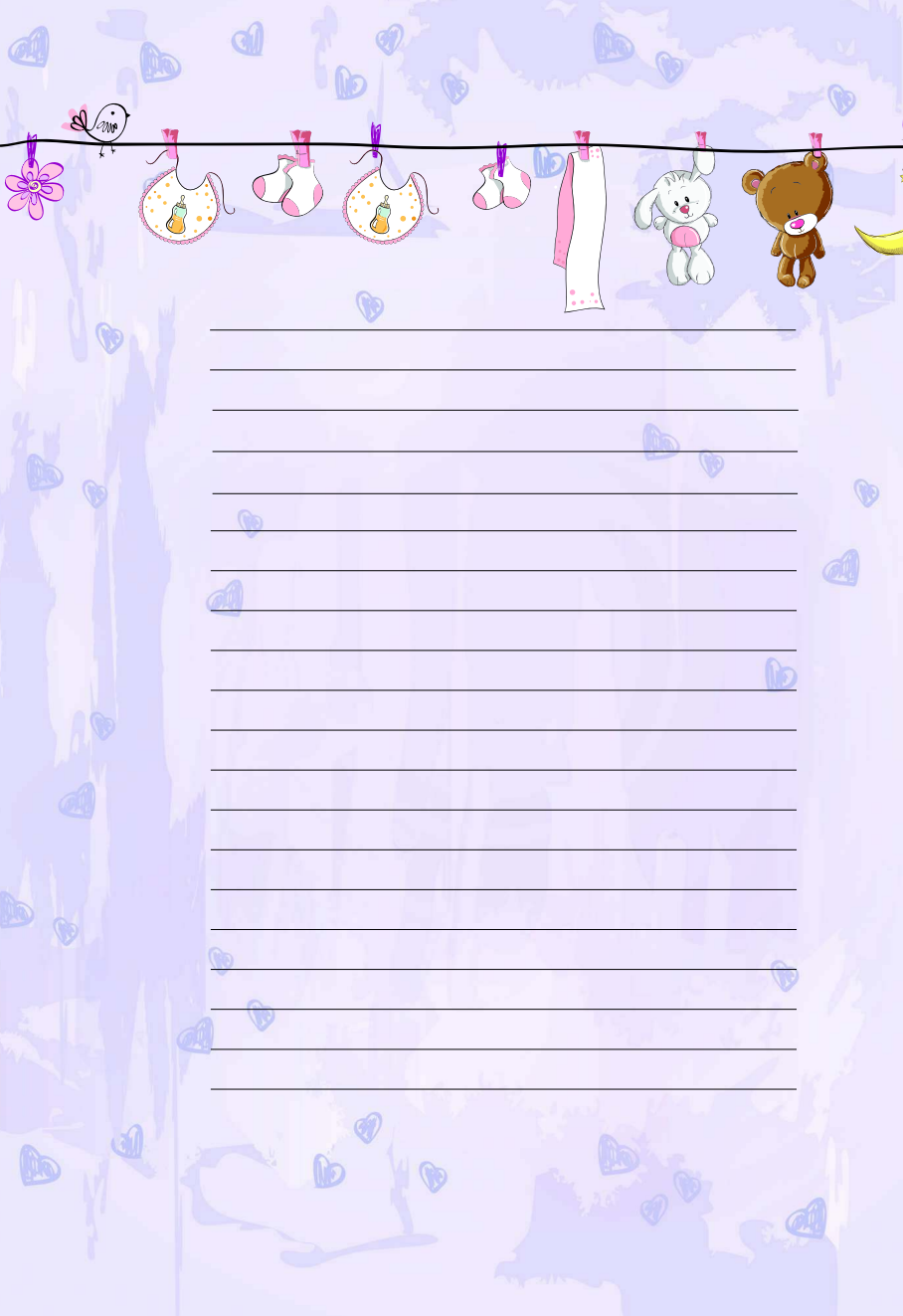







A series of horizontal lines for writing, starting from the top of the page and ending just above the rabbit illustration.



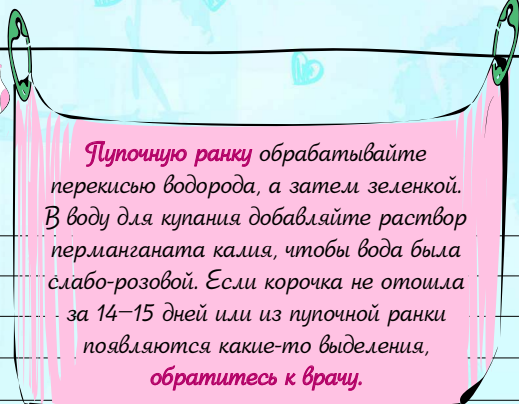


A series of horizontal lines intended for writing.



A series of horizontal lines for writing, consisting of a top line followed by multiple lines with increasing spacing from top to bottom.





Пупочную ранку обрабатывайте
перекисью водорода, а затем зеленкой.
В воду для купания добавляйте раствор
перманганата калия, чтобы вода была
слабо-розовой. Если корочка не отошла
за 14–15 дней или из пупочной ранки
появляются какие-то выделения,
обратитесь к врачу.

