

### **Уважаемые родители и педагоги!**

Предлагаемая книга рассчитана на детей 4—6 лет, которые готовятся к школе. Главная цель книги — подготовка руки ребёнка к письму.

Задания представлены в игровой форме, расположены по мере усложнения и помогут ребёнку разработать мышцы кисти и приобрести навыки, необходимые для письма. В процессе занятий малыш научится обводить предметы по точкам и по пунктиру, рисовать по образцу, раскрашивать, штриховать. При выполнении графических упражнений настоятельно рекомендуем работать только простым и цветными карандашами, использовать ручки или фломастер не желательно.

Книга включает в себя 10 занятий по 15—20 минут каждое — 10 шагов. В начале урока ребёнок отмечает на часах положение стрелок синим карандашом, а в конце — красным. Это позволяет определить, сколько минут затратил ребёнок на выполнение заданий. После окончания каждого занятия малыш отрезает нижний уголок страницы с надписью «Шаг ...» и приклеивает его на страницу «Диплом» в конце книги. Когда все темы будут пройдены и уголки приклеены, в «Диплом» следует вписать имя ребёнка.

Работа с книгой предполагает активное сотрудничество взрослого и ребёнка. Взрослый зачитывает задание, в случае необходимости объясняет его. Ошибки, допущенные ребёнком в процессе работы, следует исправлять спокойно и доброжелательно.




**Желаем успеха!**



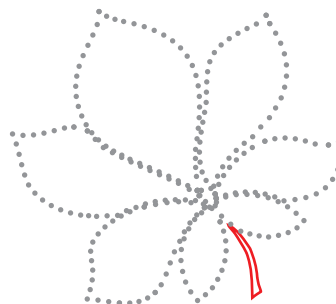


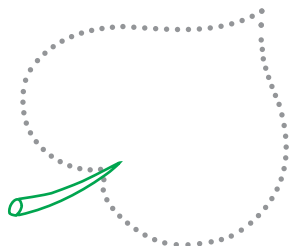

# ШАГ 1

## ТЕМА: ВРЕМЕНА ГОДА

Дорисуй по клеточкам вторую половину  
снеговика и раскрась его.







Обведи листья по точкам и дорисуй недостающие элементы.



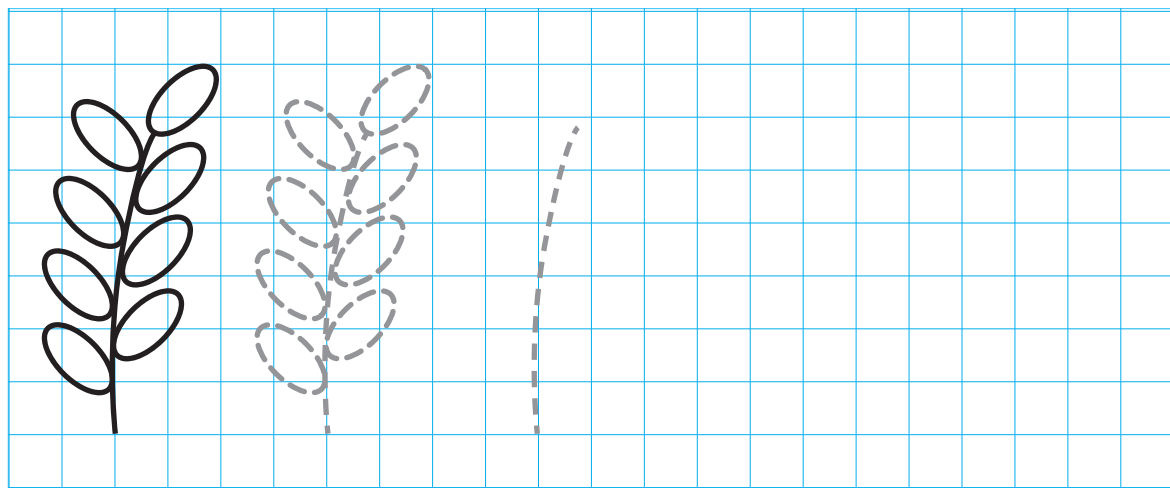
Обведи по точкам зонт и раскрась.



Дорисуй недостающие лепестки.



Закончи ряд.





Сравни рисунки и найди отличия. Дорисуй недостающие элементы и раскрась клоунов.

