

Все права защищены. Книга или любая ее часть не может быть скопирована, воспроизведена в электронной или механической форме, в виде фотокопии, записи в память ЭВМ, репродукции или каким-либо иным способом, а также использована в любой информационной системе без получения разрешения от издателя. Копирование, воспроизведение и иное использование книги или ее части без согласия издателя является незаконным и влечет уголовную, административную и гражданскую ответственность.

УДК 372.3/.4

ББК 74.102

С81

Художники:

Н. Кридченко, А. Соболев

Во внутреннем оформлении и на обложке использованы иллюстрации:
Bannykh Alexey Vladimirovich, Klara Viskova, Matthew Cole, Ovchynnikov Olexsii, Alhovic / Shutterstock.com
Используется по лицензии от Shutterstock.com

Старостина, Светлана Анатольевна.

С81 Учимся писать / С. А. Старостина. – Москва : Эксмо, 2016. – 48 с. : ил. – (100 шагов к школе).

ISBN 978-5-699-55406-5

Книга рассчитана на детей, которые только начинают учиться писать, знают буквы, и включает в себя 10 занятий по 15—20 минут каждое.

Выполняя игровые задания, расположенные по мере усложнения, ребенок быстро научится писать цифры и буквы, а также читать слова, написанные письменными буквами.

Адресовано заботливым родителям и неравнодушным педагогам.

УДК 372.3/.4
ББК 74.102

Пособие для развивающего обучения
дамыту біліміне арналған баспа
Для старшего дошкольного возраста
мектепке дейінгі ересек балаларға арналған

Старостина Светлана Анатольевна

УЧИМСЯ ПИСАТЬ

(орыс тілінде)

Ответственный редактор *А. Жилинская*. Ведущий редактор *В. Ермолаева*
Редактор *С. Старостина*. Художественный редактор *С. Власов*
Компьютерная верстка *М. Маркова*. Корректор *Н. Станибула*

ООО «Издательство «Эксмо»
123308, Москва, ул. Зорге, д. 1. Тел. 8 (495) 411-68-86.
Home page: www.eksmo.ru E-mail: info@eksmo.ru

Өндірүүші: «ЭКСМО» АҚБ Баспасы, 123308, Мәскеу, Ресей, Зорге көшесі, 1 үй.
Тел. 8 (495) 411-68-86.

Home page: www.eksmo.ru E-mail: info@eksmo.ru.

Тауар белгісі: «Эксмо»

Қазақстан Республикасында дистрибьютор және өнім бойынша

арыз-талаптарды қабылдаушының

өкілі «РДЦ-Алматы» ЖШС, Алматы қ., Дембровский көш., 3-а, литер Б, офис 1.

Тел.: 8(727) 2 51 59 89, 90, 91, 92. факс: 8 (727) 251 58 12 вн. 107. E-mail: RDC-Almaty@eksmo.kz

Өнімнің жарамдылық мерзімі шектелмеген.

Сертификация туралы ақпарат сайты: www.eksmo.ru/certification

Сведения о подтверждении соответствия издания согласно законодательству РФ
о техническом регулировании можно получить по адресу: <http://eksmo.ru/certification/>
Өндірген мемлекет: Ресей. Сертификация қарастырылған

Подписано в печать 07.04.2016. Произведено 05.06.2016. Формат 90x90¹/₁₆.

Печать офсетная. Усл. печ. л. 4,5. Доп. тираж 3000 экз. Заказ



ISBN 978-5-699-55406-5



9 785699 554065 >

ISBN 978-5-699-55406-5



© Старостина С. А., 2012
© ООО «Издательство «Эксмо», 2016

Уважаемые родители и педагоги!

Предлагаемая книга рассчитана на детей 4—6 лет и является уникальным пособием, так как помогает ребёнку научиться писать не только буквы, но и цифры. Главная цель книги — обучение письму.

Задания расположены по мере усложнения, представлены в игровой форме, что значительно повысит интерес детей к обучению.

В процессе занятий малыш научится называть и писать буквы русского алфавита и цифры от 0 до 9, вписывать буквы в пустые клеточки, дописывать недостающие элементы букв, соотносить цифру с предметом и т. д. При выполнении графических упражнений настоятельно рекомендуем работать только простым и цветными карандашами, использовать ручки или фломастер не желательно.

Пособие включает в себя 10 занятий по 15—20 минут каждое — 10 шагов. В начале урока ребёнок отмечает на часах положение стрелок синим карандашом, а в конце — красным. Это позволяет определить, сколько минут затратил ребёнок на выполнение заданий. После окончания каждого занятия малыш отрезает нижний уголок с надписью «Шаг...» и приклеивает его на страницу «Диплом» в конце книги. Когда все темы будут пройдены и уголки приклеены, в диплом следует вписать имя ребёнка.

Работа с книгой предполагает активное сотрудничество взрослого и дошкольника. Взрослый зачитывает задание, в случае необходимости объясняет его. Ошибки, допущенные ребёнком в процессе работы, следует исправлять спокойно и доброжелательно.


Желаем успеха!



ШАГ 1

ТЕМА: А, Б, В, Г

Закончи ряды букв.



А



Б



а



б



Дорисуй недостающие элементы и впиши буквы **Б, б**
в клеточки.



Б

Э

Г

Ы

|

Б

Б




б

б


б




б



Напиши на лепестках буквы **А, а, Б, б.**



Впиши буквы **В**, **в** в клеточки.



A grid of yellow squares for letter placement. The first row contains two small squares, followed by a large square, and another small square. The second row contains a square with a green letter 'В', a square with a pink letter 'В', a square with a dotted letter 'В', and a square with a dotted letter 'в'. The third row contains a large square, a small square, and another large square. The fourth row contains a large square, a small square, and another large square.

Напиши буквы **Г**, **г** на гусеницах.

