

Серия «English Reader»

Ю. В. Чимирис

ЧИТАЕМ по-английски



Пятое издание

Ростов-на-Дону
«Феникс»
2018

УДК 373.167.1:811.111
ББК 81.2Англ-922
КТК 441
Ч-62

Чимирис Ю. В.

Ч-62 Читаем по-английски. 1 класс / Ю. В. Чимирис. — Изд. 5-е. — Ростов н/Д : Феникс, 2018. — 64 с. : ил. — (English Reader).

ISBN 978-5-222-30085-5

В данной тетради представлены правила чтения букв, а также упражнения разных типов, которые помогут закрепить навыки чтения. Игровая форма заданий поспособствует интересному и лёгкому изучению материала.

Издание предназначено для учеников 1 класса общеобразовательных школ, учителей и родителей младших школьников.

УДК 373.167.1:811.111
ББК 81.2Англ-922

ЕАС



Учебное издание

Серия «English Reader»

ЧИМИРИС Юлия Вячеславовна

ЧИТАЕМ ПО-АНГЛИЙСКИ. 1 КЛАСС

Для детей младшего школьного возраста

Ответственная за выпуск *Л. А. Зиновьева*
Редакторы *Ю. А. Ткаченко, Н. С. Привезенцева*
Корректор *И. А. Таровитая*
Компьютерное макетирование *А. В. Столяренко*
Дизайн обложки *Е. В. Смирнова*

Формат 70×90 1/16. Бумага офсетная. Тираж 4 000 экз. Заказ №

ООО «Феникс»
344011, Россия, Ростовская обл.,
г. Ростов-на-Дону, ул. Варфоломеева, 150
Тел./факс: (863) 261-89-50, 261-89-59

Изготовлено в России
Дата изготовления: 01.2018.

Изготовитель: АО «Первая Образцовая типография»
филиал «УЛЬЯНОВСКИЙ ДОМ ПЕЧАТИ»
432980, Россия, Ульяновская обл.,
г. Ульяновск, ул. Гончарова, 14

© Чимирис Ю. В., 2015
© Украинское литературное
агентство «УЛА», макет, 2015
© ООО «Феникс», 2015

ISBN 978-5-222-30085-5

АЛФАВИТ

A a [eɪ] <i>apple</i> — яблоко	B b [bi:] <i>boy</i> — мальчик	C c [si:] <i>cat</i> — кошка
D d [di:] <i>dog</i> — собака	E e [i:] <i>egg</i> — яйцо	F f [ef] <i>fish</i> — рыба
G g [dʒi:] <i>girl</i> — девочка	H h [eɪtʃ] <i>house</i> — дом	I i [aɪ] <i>ice</i> — лёд
J j [dʒeɪ] <i>jeans</i> — джинсы	K k [keɪ] <i>king</i> — король	L l [el] <i>lemon</i> — лимон
M m [em] <i>mouse</i> — мышь	N n [en] <i>nut</i> — орех	O o [əʊ] <i>owl</i> — сова
P p [pi:] <i>pen</i> — ручка	Q q [kju:] <i>queen</i> — королева	R r [ɑ:] <i>rain</i> — дождь
S s [es] <i>sun</i> — солнце	T t [ti:] <i>toy</i> — игрушка	U u [ju:] <i>uncle</i> — дядя
V v [vi:] <i>vase</i> — ваза	W w [ˈdʌb(ə)lju:] <i>water</i> — вода	X x [eks] <i>Xmas</i> — Рождество
Y y [waɪ] <i>yoghurt</i> — йогурт	Z z [zed] <i>zebra</i> — зебра	

ПРАВИЛО

В английском языке всего 26 букв: 20 из них обозначают **согласные звуки**, а 6 — **гласные**.

Звуков намного больше, чем букв, — 44.

20 букв обозначают 24 согласных звука, а всего 6 передают 20 гласных звуков! Буквы мы пишем, а звуки — слышим и произносим.

В английском языке много слов читаются не так, как пишутся. Чтобы узнать, как прочитать слово, нужно пользоваться транскрипцией. **Транскрипция** — это звуковая запись слова, которая всегда подаётся в квадратных скобках []. Знак ' обозначает **ударение**. В английской транскрипции его ставят перед ударным слогом.

■ Соедини в пары заглавные и строчные буквы.

G	R	Y	N	K	D
F	W	H	M	J	V
m	h	y	r	n	f
k	d	w	g	v	j

БУКВА А а

ПРАВИЛО

Буква **A a** может обозначать разные звуки.

- ☆ [æ] произносится как русский звук [э] с широко открытым ртом. Буква **a** читается так в закрытом слого, то есть когда слог заканчивается на согласный.
- ☆ [eɪ] произносится как [эй]. Так читается **a** в открытом слого, то есть когда слог заканчивается на гласный.
- ☆ [ɑ:] произносится как [а], но долгий и глубокий перед буквой **r**.
- ☆ [eə] произносится как [эа]. Так читаются буквосочетания **air**, **согласный + are**.

■ Найди и подчеркни в словах букву **a**.

zebra

rat

one

dog

cat

rain

flag

sun

girl

vase

boy

bag

■ Прочти слова в таблице. Обрати внимание на то, как читается буква *a*.

[æ]	[eɪ]	[ɑ:]	[eə]
cat rag	day may	farm car	care fair

■ Прочти слова, правильно выговаривая звук [æ].
Соедини каждое слово с его транскрипцией.

sad	[blæk]
bad	[glæd]
fat	[bæg]
cat	[kæt]
bag	[ænd]
rat	[ræt]
and	[bæd]
ant	[ænt]
glad	[sæd]
black	[fæt]

Прочти транскрипцию и запиши соответствующие слова.




[mæp]	_____
[kæt]	_____
[hæt]	_____
[kæp]	_____
[ræt]	_____
[bæg]	_____
[ænt]	_____


Прочти словосочетания и правильно раскрась картинку. Дорисуй недостающих животных.



a black cat



a fat rat



a glad ant

БУКВА M m

ПРАВИЛО

Буква M m обозначает звук [m]. Он произносится как русский звук [м].

■ Соедини каждое слово с его транскрипцией и прочти.

map	milk	mother	
	meat	man	mug
my		monkey	
	mouse		many
	[mæp]	[maʊs]	
[mæn]		[ˈmʌðə]	[mʌg]
	[ˈmʌŋki]	[maɪ]	
[mi:t]	[mɪlk]	[ˈmeni]	

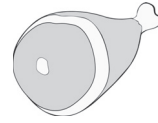
Прочти столбики слов. Отметь \checkmark слова, соответствующие рисункам.



- mug
 cup
 cap




- leg
 milk
 miss



- family
 meat
 mint



- monkey
 koala
 panda



- lamp
 map
 lap



- mouse
 house
 smile

Прочти словосочетания. Сколько букв *m* ты нашёл в этих словах?

My mother; my daddy; my family; my cat; my hamster; my house; my garden; my friend; a map and a mug; a big grey mouse; a monkey and a banana; meat and milk.

m →

КЛЮЧИ

- C. 7 map, cat, hat, cap, rat, bag, ant.
- C. 13 1. car. 2. city. 3. cell. 4. clock.
- C. 14 1. duck. 2. desk. 3. day. 4. date. 5. doll. 6. drop.
7. dog. 8. drink.
- C. 17 tea, men, sea, bell, east, beef.
- C. 18 *Сверху вниз*: sea, bed, dress, belt, tear, ten, wall;
bee, deal, best, she, beet, hear, set.
- C. 21 fox, food, flag, four.
- C. 26 *Сверху вниз*: hen, house; honey, horse; hat,
hamster.
- C. 29 girl, life, fist.
- C. 31 *Сверху вниз*: jazz, jeans; egg, grey; jam, green.
- C. 35 *Сверху вниз*: lesson, leg; left, jam; kiwi, like.
- C. 39 *Сверху вниз*: no, new; man, milk; name, nine.
- C. 42 hotel, or, hot.
- C. 44 1. plate. 2. nose. 3. neck. 4. panda. 5. carrot.
6. place.
- C. 48 [r]: rabbit, room, rice, red. [ɑ:]: car, bar, dark,
card.
- C. 49 *Сверху вниз*: dark, car; red, card; robot, rain.
- C. 50 1. small. 2. song. 3. say. 4. swim. 5. sing. 6. sock.
7. sleep. 8. son. 9. sale. 10. sad.
- C. 54 1. doll. 2. ball. 3. toys.
- C. 57 vase, violin, vampire.
- C. 59 *w*: well, warm, wait, wind.
v: very, vase, violin, village.

Содержание

Алфавит	3
Буква Аа.....	5
Буква Вв.....	9
Буква Сс.....	11
Буква Dd	14
Буква Ee.....	16
Буква Ff	19
Буква Gg	22
Буква Hh	25
Буква Ii	28
Буква Jj.....	30
Буква Kk.....	32
Буква Ll.....	34
Буква Mm	36
Буква Nn	38
Буква Oo	41
Буква Pp.....	43
Буква Qq	46
Буква Rr.....	47
Буква Ss	50
Буква Tt	52
Буква Uu.....	55
Буква Vv.....	57
Буква Ww.....	58
Буква Xx.....	60
Буква Yy.....	61
Буква Zz.....	62