

И.А. Шишкова

ENGLISH

для дошкольников

Рабочая тетрадь

Содержание


Урок 1	2	Урок 11	54
Урок 2	8	Урок 12	58
Урок 3	16	Урок 13	66
Урок 4	20	Урок 14	70
Урок 5	26	Урок 15	74
Урок 6	32	Урок 16	78
Урок 7	36	Урок 17	82
Урок 8	40	Урок 18	86
Урок 9	46	Урок 19	90
Урок 10	50	Урок 20	94

#эксмодетство

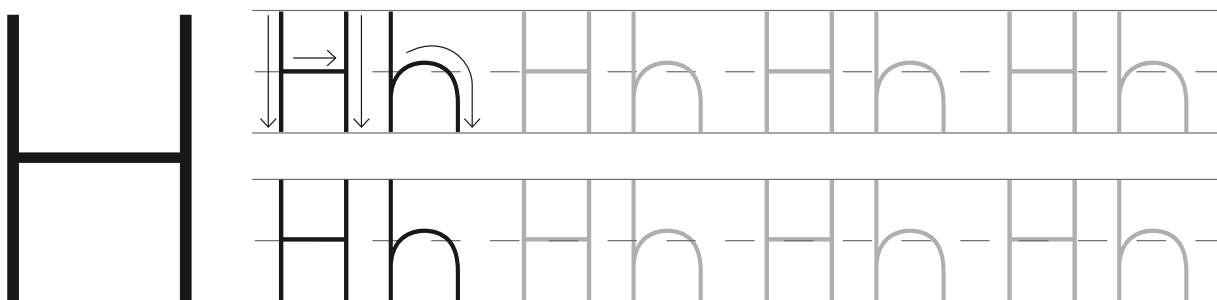
Москва
2021

УРОК 1 | UNIT 1

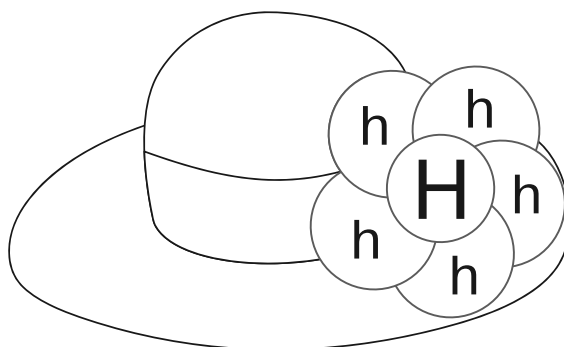
- 1 Ответь на приветствие Майка и Пэт. Обведи большую букву **H** в слове **Hi!** (Привет!).



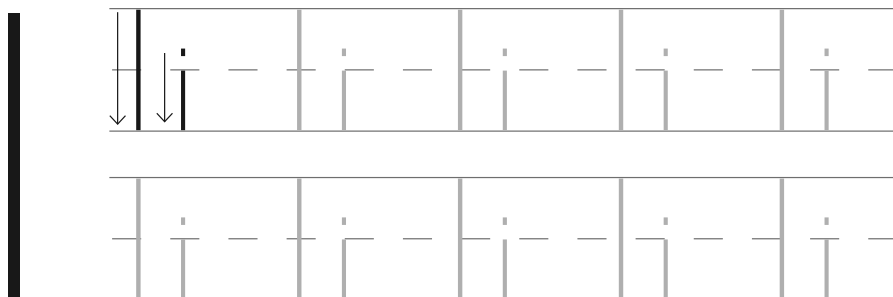
- 2 Помоги Пэт обвести карандашом большие и маленькие буквы **Hh**.



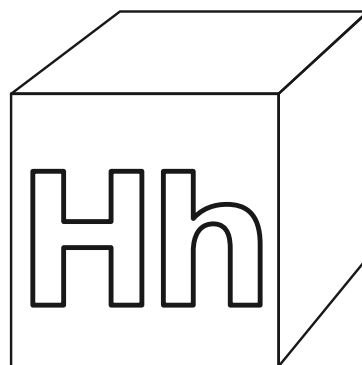

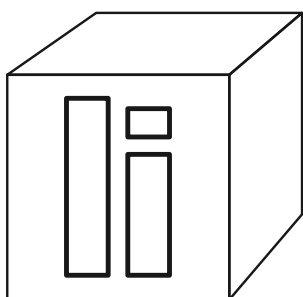
- 3 Раскрась шляпку и цветок на ней с маленькими буквами **h** в твой любимый цвет, а сердцевинку с большой буквой **H** — в жёлтый. Покажи большую и маленькие буквы **Hh**.



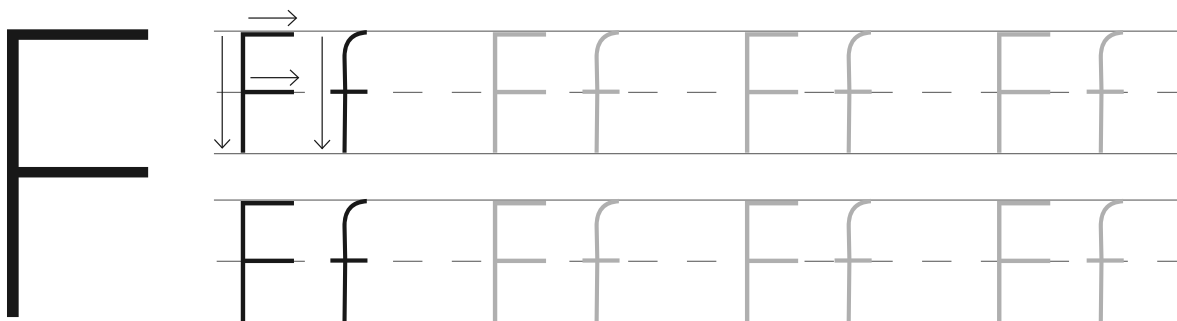
4 Помоги Майку обвести карандашом большие и маленькие буквы **li**.



5 Найди кубик с большой и маленькой буквами **li** и раскрась его в твой любимый цвет.

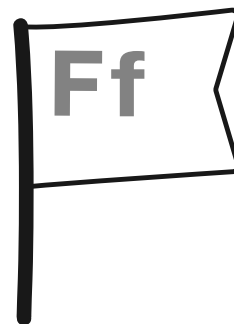
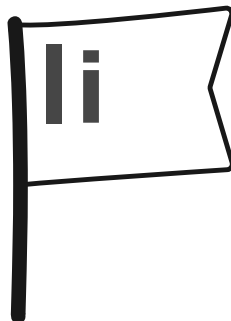
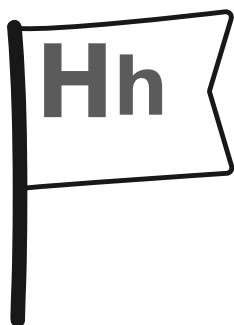


6 Обведи карандашом большие и маленькие буквы **Ff**.








УРОК 1 | UNIT 1


- 7 Выбери флажок с большой и маленькой буквами Ff и раскрась его в твой любимый цвет.



- 8 Раскрась те цветы, на которых есть звук [f] буквы Ff.

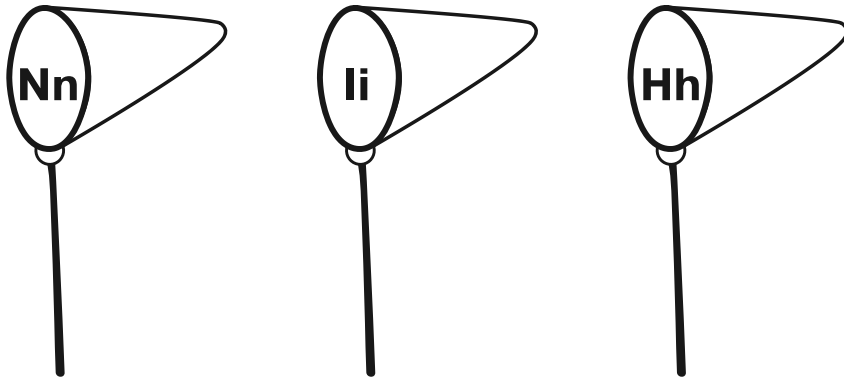


- 9 Обведи карандашом большие и маленькие буквы Nn.

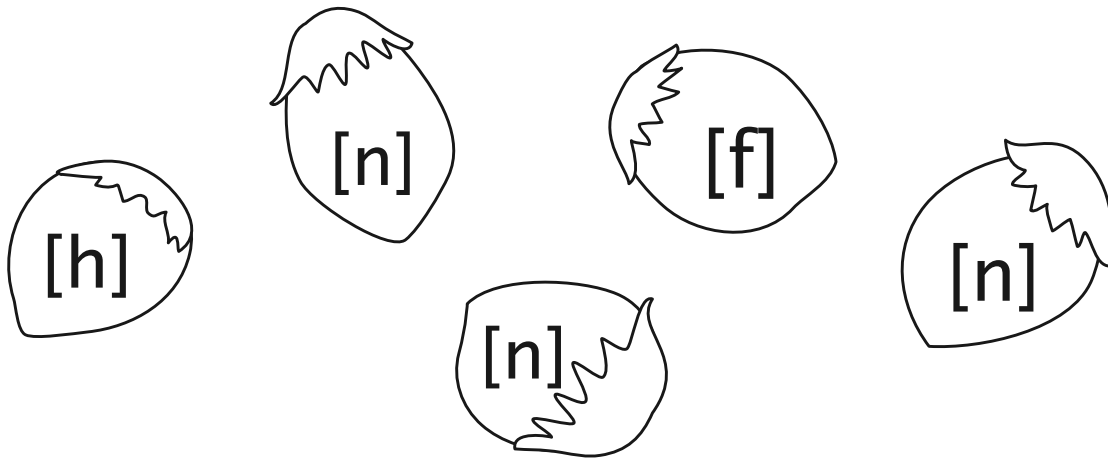


УРОК 1 | UNIT 1

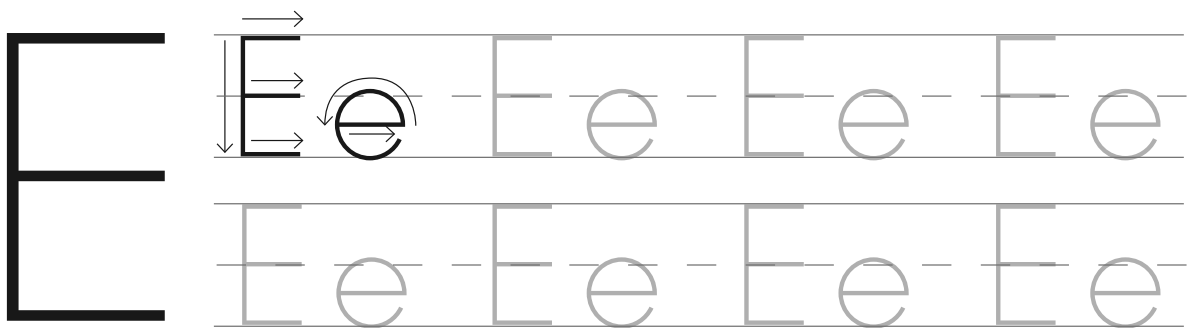
- 10** Покажи сачок с большой и маленькой буквами Nn и раскрась его в жёлтый цвет.



- 11** Раскрась те орешки, на которых есть звук [n] буквы Nn.

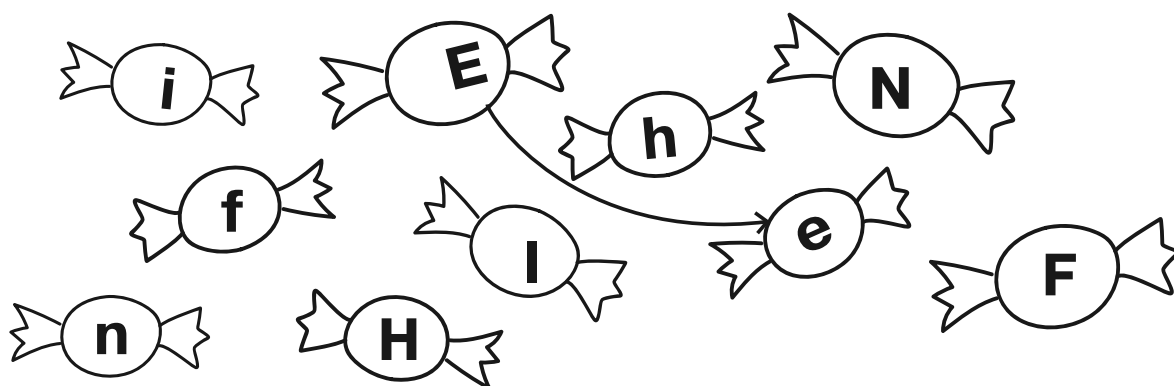


- 12** Обведи карандашом большие и маленькие буквы Ee.



УРОК 1 | UNIT 1

- 13** Соедини линией большие и маленькие буквы. Вот так. Раскрась ту конфету, которая тебе больше понравится.




- 14** Помоги Майку и Пэт прикрепить к доске недостающие карточки с буквами. Проведи линию от буквы туда, где её нужно прикрепить. Вот так. Назови и подчеркни лишнюю букву, которой нет на доске.




УРОК 1 | UNIT 1

- 15** Посмотри, Пэт нарисовала домики для букв. Найди домик, в котором живут одинаковые буквы: одна большая буква и её маленькая родственница. Раскрась этот домик в красный цвет.



- 16** Какие звуки подходят к буквам на шубках монстриков? Соедини их линией. Раскрась того монстрика, который тебе больше понравился.



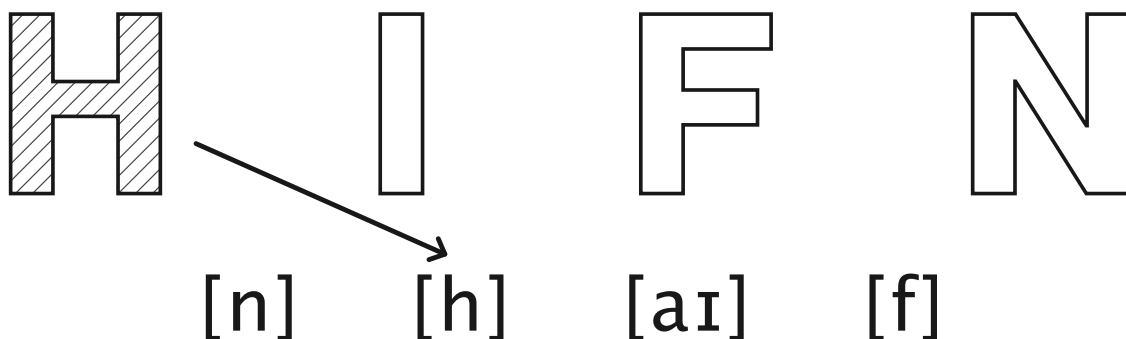
- 17** Назови пройденные буквы и аккуратно заштрихуй их простым карандашом. Вот так:



УРОК 2 | UNIT 2

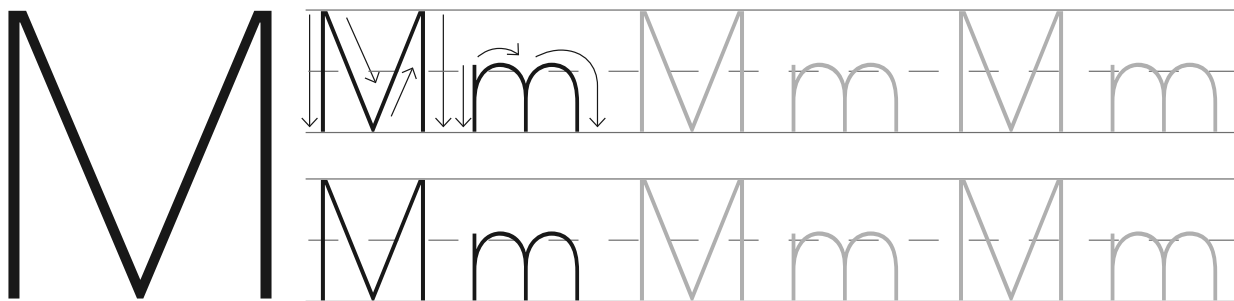
1

Подбери к буквам их звуки. Соедини их линией. Аккуратно заштрихуй буквы простым карандашом. Вот так.




2

Обведи карандашом большие и маленькие буквы Mm.

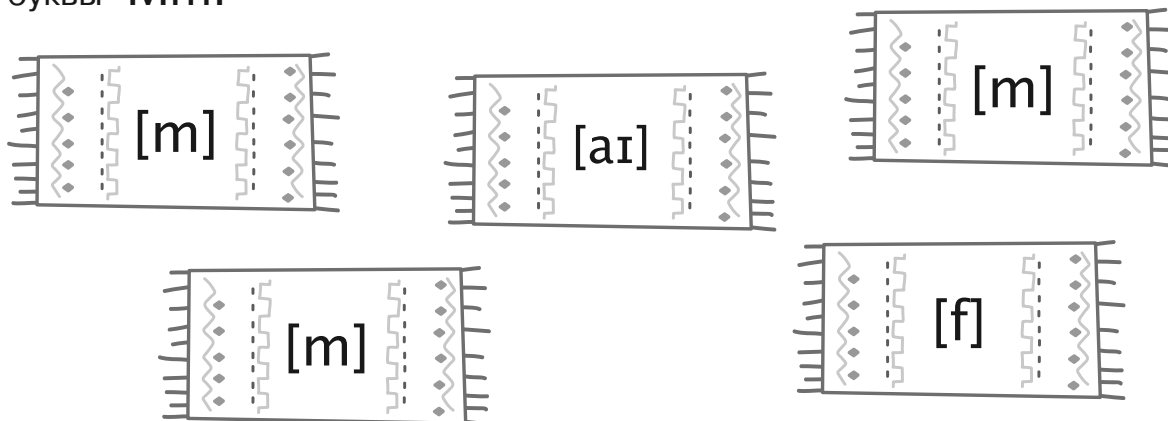


3

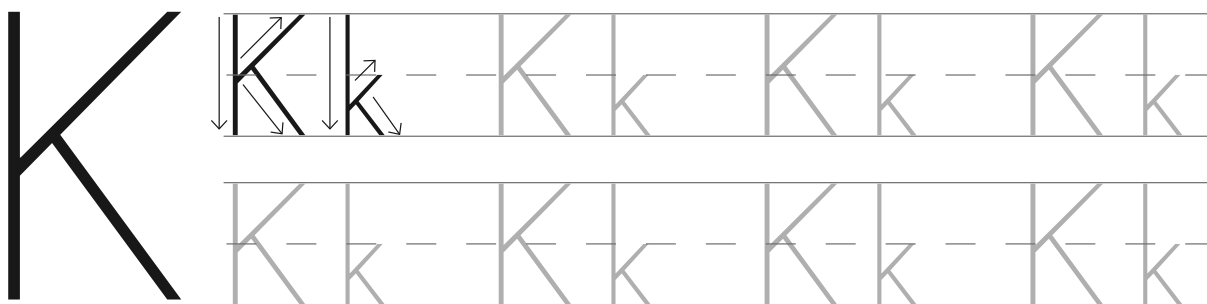
Выбери мышонка, на футболке которого нарисованы большая и маленькая буквы Mm, и раскрась эту футболку в твой любимый цвет.




- 4 Раскрась только те коврики, на которых вышит звук [m] буквы Mm.



- 5 Обведи карандашом большие и маленькие буквы Kk.

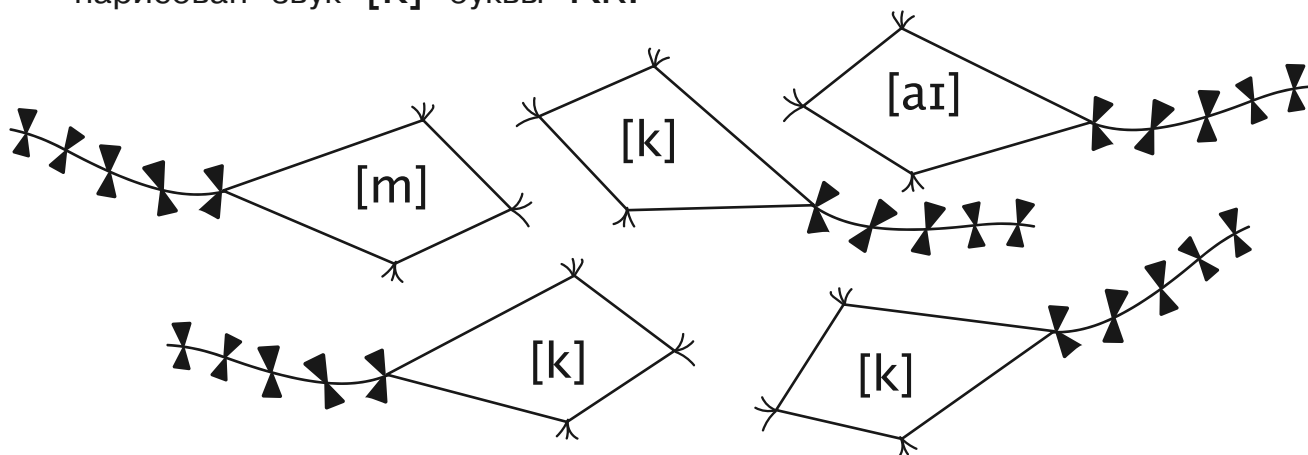


- 6 У какого котёнка на фартуке нарисованы большая и маленькая буквы Kk? Раскрась этого котёнка.

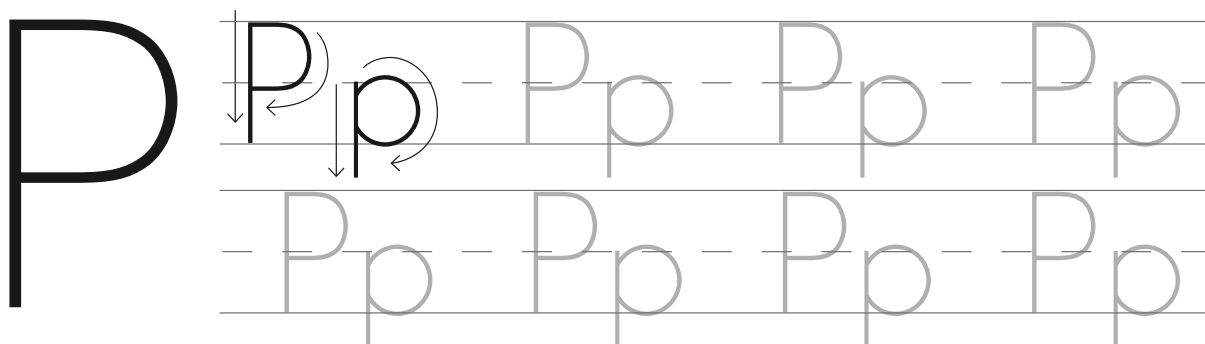


УРОК 2 | UNIT 2

- 7 Раскрась в жёлтый цвет только тех воздушных змеев, на которых нарисован звук [k] буквы Kk.



- 8 Обведи карандашом большие и маленькие буквы Pp.



- 9 Покажи тарелку с большой и маленькой буквами Pp и раскрась её в твой любимый цвет.

