



для дома, для семьи

*валентинки
прикольные
признания в любви,
поздравления
и пожелания*



РИПОЛ
КЛАССИК

УДК 379.8
ББК я92
Б95

Бышкина А. П.

Б95 Валентинки: Прикольные признания в любви, поздравления и пожелания.— М. : РИПОЛ классик, 2008.— 64 с.: ил.— (Для дома, для семьи).

ISBN 978-5-7905-4198-8

Любовь — это прекрасно! Именно о ней, а также о Дне всех влюбленных говорится в этой книге. Здесь дано множество советов, как интересно и оригинально провести этот праздник, а также сделать и подарить прикольную валентинку с признанием в любви.

**УДК 379.8
ББК я92**

*Практическое издание
Серия «Для дома, для семьи»*

Анна Павловна **Бышкина**

ВАЛЕНТИНКИ
ПРИКОЛЬНЫЕ ПРИЗНАНИЯ В ЛЮБВИ,
ПОЗДРАВЛЕНИЯ И ПОЖЕЛАНИЯ


Генеральный директор издательства *С. М. Макаренков*

Редактор *Ю. В. Рычкова*
Художественное оформление: *Е. Л. Амитон*
Художники *Е. Н. Кондратюк, Е. В. Романенко*
Компьютерная верстка: *А. В. Попова*
Технический редактор *Е. А. Крылова*
Корректор *О. В. Волкова*

Подготовлено при участии ООО «М-Пресс»

ISBN 978-5-7905-4198-8

© ООО Группа Компаний
«РИПОЛ классик», 2008



ВВЕДЕНИЕ

Любовь — прекрасное чувство, присущее каждому человеку, независимо от возраста и социального положения. Все умеют любить и хотят быть любимыми. Обретая это волшебное чувство, хочется кричать о нем всему миру. Однако весь мир — это одно, а любимый — совсем другое. Часто случается так, что молодые люди не могут сказать друг другу о своей любви, потому что боятся безответности или просто не способны придумать оригинальное признание. Эта книга окажется хорошим помощником для них, а также для всех, кто любит или влюблен, потому что здесь рассказывается о том, как незабываемо провести День святого Валентина, подготовить подарок и ва-

лентинку и признаться в любви, как никто другой на свете.

В книге также предлагаются различные поздравления и пожелания ко Дню всех влюбленных. Они бывают как романтические, так и смешные и прикольные, поэтому каждый выберет себе что-то на свой вкус. А если подходящего стихотворения все же не найдется, то читатель сможет написать его самостоятельно — в одной из глав будет дано несколько советов, как сделать это правильно.

Выбрать подарок и преподнести его — целая наука, которую можно освоить, прочитав эту книгу.

Но главное — искренние чувства, и тогда все обязательно получится.

День святого Валентина

Празднование этого дня связано с историей, которая произошла более 17 веков назад, а именно в 269 году, когда Римом правил император Клавдий II. То был расцвет Римской империи, которая распространяла свое влияние, завоеывая все новые и новые территории. Из-за постоянных войн армия постоянно требовала пополнения, отрывая мужчин от их домов, жен, детей. Но легионеры и во время сражений думали только о семьях, а не о славе своей страны. Поэтому Клавдий II издал возмутительный указ — он запретил воинам жениться.

Однако человеческому сердцу чужды какие-либо запреты, и солдаты продолжали влюбляться. Видя, как страдают влюбленные, священник по имени Валентин, живший в городе Терни, стал тайно венчать воинов с их любимыми.

Несмотря на риск, он соединял в браке любящие сердца, а также часто помогал поссорившимся парам помириться.

Но через некоторое время о добром священнике узнал император. Его гнев обрушился

Праздники, посвященные любви, существовали с самых древних времен.

на Валентина, и тот был приговорен к смертной казни.

Когда Валентин сидел в тюрьме, он познакомился со слепой дочерью тюремщика. Это была молодая, красивая, но очень одинокая и не-

В Риме существовал праздник любви, который назывался Люперкалия. Он был посвящен богине любви Юно Фебруата.

счастливая девушка. Молодой священник полюбил ее и исцелил от недуга. Девушка прозрела и, увидев своего спасителя, тоже прониклась к нему любовью. Однако им не суж-

дено было остаться вместе и наслаждаться своим прекрасным чувством, потому что скоро должна была состояться казнь.

Перед смертью Валентину не удалось попрощаться со своей возлюбленной, он лишь смог передать ей записку, которую подписал «Твой Валентин».

Именно эта грустная, но очень красивая история положила начало празднованию Дня влюбленных и обычаю дарить друг другу открытки-валентинки.

Отмечать же этот праздник начали еще в 496 году, когда священник Валентин был канонизирован, а 14 февраля было объявлено Днем всех влюбленных.

В Европе праздновать День святого Валентина стали только с 1777 года, а в России он появился в 90-х годах XX века.

Валентинки

Обычай дарить подарки в День влюбленных возник еще в XVII веке. Тогда влюбленные молодые люди обменивались красивыми вещицами, сладостями и открытками с трогательными признаниями любви. И в настоящее время принято делать друг другу подарки в знак своих чувств.

Классическим символом Дня святого Валентина является красная роза. Легенда гласит, что греческая богиня любви и красоты Афродита спешила к своему любимому — Адонису. Она бежала так быстро, что не заметила куст белых роз, покрытый острыми шипами, и, наступив на него, поранилась. Алая кровь выступила на ноге влюбленной богини, и несколько капель упало на нежные лепестки розы, от чего та приобрела красный цвет. Поэтому в знак любви принято дарить именно красные розы.

Помимо цветов, в этот праздник дарят много других вещей, например в Японии лучшим знаком привязанности и теплых чувств является плитка шоколада, а датчане всем своим друзьям и родственникам в этот день посылают белые засушенные цветы.

На Руси был свой праздник любви. Он был связан с легендой о Петре и Февронии Муромских и отмечался в начале лета — сейчас это день Ивана Купалы.

Действительно, подарков великое множество — есть из чего выбрать. Однако непременным атрибутом Дня влюбленных являются валентинки — небольшие открытки в виде сердца или украшенные сердечками, с любовным признанием или пожеланиями любви. Именно о них и пойдет сейчас речь.

Валентинки бывают разные: они могут быть бумажными, картонными, сшитыми из ткани и украшенными бисером или даже съедобные, из шоколада либо карамели. Размер их тоже колеблется от самых огромных до таких, которые умещаются в ладони. Все зависит от предпочтений дарителя и получателя. Однако при выборе или изготовлении их следует придерживаться одного единственного, но очень важного правила: выбирать валентинку нужно с душой, думая том, для кого она предназначена.

Валентинки можно купить, а можно сделать своими руками. В этой главе будет рассказано, как сделать их самостоятельно, чтобы они по-

В Древней Греции проводились ритуальные игрища в честь бога плодородия, лесов и стад Пана. Они назывались панургиями.

лучились оригинальными и неповторимыми. Украшая валентинки, следует помнить, что здесь есть свои правила и секреты. Так, ленточка на открытке подразумевает: «Тебе принадлежит мое сердце», а шнурок: — «Ты связан(а) со мной».

Крылья бабочки

Для изготовления этой простой, но изящной валентинки потребуются цветная бумага (лучше бархатная) и ножницы.

Следует взять лист бумаги (размер его зависит от того, какой будет открытка), сложить его вдвое и вырезать фигуру в виде сердца так, чтобы линия сгиба оставалась целой (рис. 1). Валентинку нужно украсить рисунками, бисером, цветами и написать пожелание.

Главным преимуществом такой открытки является то, что она может быть любого размера, по-разному украшенной и поэтому неповторимой. Вместо бумаги можно использовать любой материал, в том числе фольгу, ткань и картон.

Цветок

Для изготовления этой валентинки (рис. 2) потребуется квадратный лист бумаги и ножницы.




Рис. 1. «Крылья бабочки»

Нужно наметить линии диагоналей (рис. 2а),
а затем свернуть квадрат еще 2 раза (рис. 2б, в).

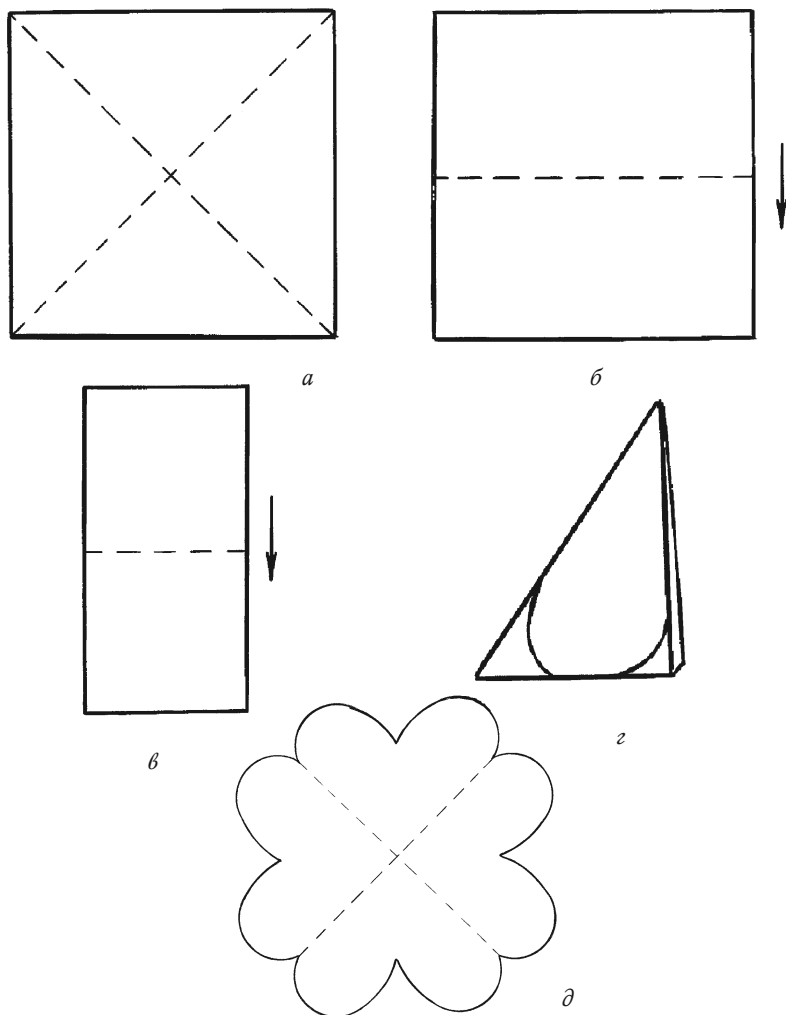


Рис. 2. «Цветок»