



СВАДЕБНАЯ ЦЕРЕМОНИЯ

подготовка организация
проведение



РИПОД
КЛАССИК
Москва, 2008

УДК 392
ББК 74.900.6
Н72

Составитель Д. В. Нестерова

Н72 Новая энциклопедия свадьбы. Свадебная церемония. Подготовка, проведение, организация / [сост. Д. В. Нестерова]. — М. : РИПОЛ классик, 2008. — 640 с. : ил.

ISBN 978-5-386-00420-0

Если вы держите в руках эту книгу, значит, вскоре вас ждет самое радостное событие в жизни — свадьба.

На страницах данной энциклопедии вы найдете исчерпывающую информацию о подготовке к торжеству, о выборе свадебных нарядов и аксессуаров, а также узнаете обо всех старинных и современных традициях проведения свадьбы.

Торжественные, веселые, захватывающие, шуточные сценарии выкупа невесты и свадебного букета, интересные и прикольные игры, конкурсы и тосты, традиции и обряды празднования всех годовщин совместной жизни — обо всем этом, а также о многом другом вы узнаете из этой книги.

**УДК 392
ББК 74.900.6**

ISBN 978-5-386-00420-0

© ООО Группа Компаний
«РИПОЛ классик», 2008

Введение

Хотите, чтобы ваша свадьба запомнилась вам и вашим гостям на всю жизнь? Вряд ли вы ответите на этот вопрос отрицательно. Ведь если вы решили соединить свои судьбы узами брака, значит, вы любите друг друга, а следовательно, счастливы и хотите поделиться своей радостью с окружающими. И где это еще сделать, как не на свадьбе?

Но сможете ли вы сделать это, если ваша свадьба превратится в банальное застолье? Разумеется, нет. Гости будут только пить, закусывать, произносить речи, а к концу праздника многие из них вообще не вспомнят повод, по которому они собрались. Чтобы этого не произошло, организацией торжества следует заняться основательно, и не за две недели, а желательнее за несколько месяцев до бракосочетания.

С чего же начать? Отправляться в свадебное агентство? В ЗАГС? Обращаться за помощью к друзьям, родственникам и знакомым? Эти во-



просы волнуют почти всех молодых людей, вступающих в брак, а, значит, и вас.

Но теперь у вас не будет поводов для паники, поскольку вы держите в руках уникальную книгу — своего рода путеводитель по лабиринту предсвадебных хлопот. Выбрать свадебный наряд и аксессуары? Не проблема. Пригласить квалифицированного тамаду и украсить банкетный зал? Легко! Самостоятельно организовать выкуп невесты? Просто. Удивить гостей необычным сценарием торжества, развлечь их веселыми играми и конкурсами? Это тоже в ваших силах, поскольку из этой книги вы почерпнете множество идей, касающихся всего, что связано со свадьбой.

Подготовка к торжеству

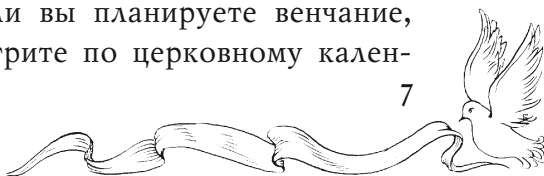


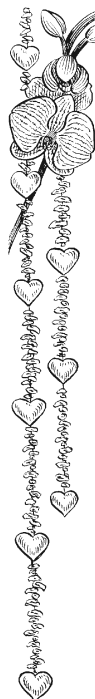
Большинство молодоженов готовится к свадьбе заранее. При этом каждая пара делает это по-своему: одни назначают дату свадьбы за несколько месяцев, чтобы успеть тщательно подготовиться к торжеству, другие подают заявление в ЗАГС, покупают только самое необходимое и справляют свадьбу в тесном семейном кругу, не устраивая пышной феерии.

В любом случае обратите внимание на те моменты, без которых не обходится ни один день бракосочетания. Это платье невесты, костюм жениха, свадебный букет, профессиональные фотографии и видеосъемка. В первую очередь вам следует узнать примерную стоимость этих вещей и услуг, а затем уже прикинуть, на что у вас хватит оставшихся средств (например, на аренду банкетного зала), а на что — нет.

Коротко о главном

За 2–3 месяца определите примерную дату вашей свадьбы. Если вы планируете венчание, обязательно посмотрите по церковному кален-





дарю, не запрещено ли оно в этот день. Собираясь в свадебное путешествие сразу после торжества, уточните дни вылета самолетов. Но еще до этого определите примерный вариант свадебного путешествия и, если необходимо, соберите документы для получения загранпаспорта.

Также соберите всю возможную информацию о фирмах, предоставляющих свадебные услуги, и начните их изучать. Рассчитайте приблизительные расходы на свадьбу.



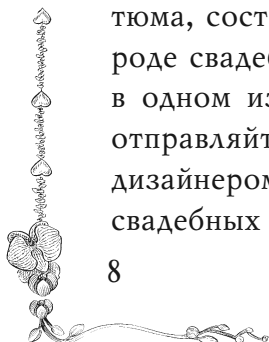
Если вы не познакомили своих родителей, обязательно сделайте это и, посоветовавшись с ними, составьте приблизительный список гостей.



За 1,5–2 месяца подайте официальное заявление в ЗАГС. Если вы будете венчаться, выберите храм и обсудите детали венчания с батюшкой.

Обсудите со свидетелями те детали предстоящего торжества, которые касаются именно их.

Выберите фасоны свадебного платья и костюма, составьте список имеющихся в вашем городе свадебных салонов и посетите их. Если ни в одном из них вы не найдете то, что хотите, отправляйтесь в ателье и обсудите с модельером-дизайнером и портным все детали пошива ваших свадебных нарядов. Приготовьтесь к тому, что





вам придется сходить в ателье несколько раз для примерки платья или костюма.

Также посетите салон красоты, получите необходимые рекомендации, выберите прическу и стиль макияжа, а также запишитесь на визит к парикмахеру, визажисту и мастеру по маникюру в день свадьбы.

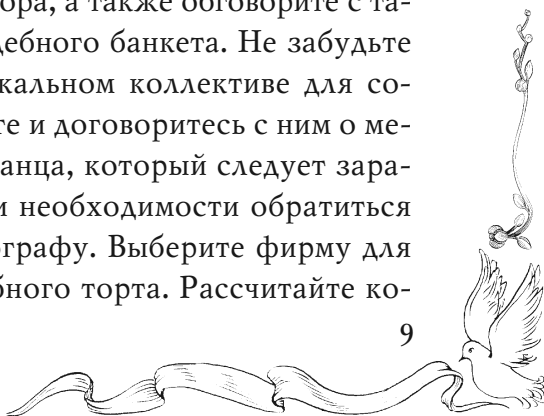


Предварительно запишитесь на репетицию свадебной прически и макияжа.



Купите обручальные кольца и необходимые аксессуары. Продумайте сценарий свадьбы и приступите к поиску подходящего по числу приглашенных банкетного зала. Но еще до этого составьте и утвердите официальный список гостей, купите или закажите приглашения и вручите (отправьте) их друзьям и родственникам.

За 1–1,5 месяца до свадьбы выберите фотографа и видеооператора, а также обговорите с тамадой сценарий свадебного банкета. Не забудьте о диджее или музыкальном коллективе для сопровождения банкете и договоритесь с ним о мелодии для первого танца, который следует заранее продумать и при необходимости обратиться за услугами к хореографу. Выберите фирму для изготовления свадебного торта. Рассчитайте ко-



личество автомобилей свадебного кортежа и закажите лимузин.

Продумайте украшение машин, купите для этого воздушные шары, ленты и другие аксессуары.

Если вы планируете доверить организацию свадьбы профессионалам, обратитесь в специализированное агентство. Утвердите банкетный зал, меню праздничного стола и детали украшения помещения.

За 3 недели до свадьбы убедитесь, что все приглашения дошли до адресатов, при необходимости созвонитесь с ними. Встретьтесь с тамадой и диджеем и, обсудив с ними подробный сценарий торжества, закажите необходимый для этого реквизит.

Выберите и закажите свадебный букет и бутоньерку, а также ленты для свидетелей. Приобретите обувь, белье и аксессуары для свадебного наряда. Купите спиртные и прохладительные напитки, закажите свадебный торт.

Встретьтесь с фотографом и видеоператором. Обсудите с первым количество и размер снимков и оформление будущего свадебного альбома. Посоветуйтесь с видеоператором по поводу свадебного маршрута, а также как можно