

А.С. Лаппо-Данилевский

**Разыскания по истории прикрепления
владельческих крестьян в Московском
государстве XVI-XVII вв**

**Москва
«Книга по Требованию»**

УДК 304
ББК 60.5
А11

А11 **А.С. Лаппо-Данилевский**
Разыскания по истории прикрепления владельческих крестьян в Московском государстве XVI-XVII вв / А.С. Лаппо-Данилевский – М.: Книга по Требованию, 2014. – 150 с.

ISBN 978-5-4241-8271-6

Отзыв А. Лаппо-Данилевского о книге М. Дьяконова "Очерки из истории сельского населения в Московском государстве" (XVI-XVII вв) С.Петербург, 1898 г.Отдельный оттиск из "Отчета о XLI присуждении наград графа Уварова".

ISBN 978-5-4241-8271-6

© Издание на русском языке, оформление
«YOYO Media», 2014
© Издание на русском языке, оцифровка,
«Книга по Требованию», 2014

Эта книга является репринтом оригинала, который мы создали специально для Вас, используя запатентованные технологии производства репринтных книг и печати по требованию.

Сначала мы отсканировали каждую страницу оригинала этой редкой книги на профессиональном оборудовании. Затем с помощью специально разработанных программ мы произвели очистку изображения от пятен, клякс, перегибов и попытались отбелить и выровнять каждую страницу книги. К сожалению, некоторые страницы нельзя вернуть в изначальное состояние, и если их было трудно читать в оригинале, то даже при цифровой реставрации их невозможно улучшить.

Разумеется, автоматизированная программная обработка репринтных книг – не самое лучшее решение для восстановления текста в его первоизданном виде, однако, наша цель – вернуть читателю точную копию книги, которой может быть несколько веков.

Поэтому мы предупреждаем о возможных погрешностях восстановленного репринтного издания. В издании могут отсутствовать одна или несколько страниц текста, могут встретиться невыводимые пятна и кляксы, надписи на полях или подчеркивания в тексте, нечитаемые фрагменты текста или загибы страниц. Покупать или не покупать подобные издания – решать Вам, мы же делаем все возможное, чтобы редкие и ценные книги, еще недавно утраченные и несправедливо забытые, вновь стали доступными для всех читателей.

1. The first part of the document discusses the importance of maintaining accurate records of all transactions and activities. It emphasizes that proper record-keeping is essential for ensuring transparency and accountability in financial reporting.

2. The second part of the document outlines the various methods and techniques used to collect and analyze data. It highlights the need for consistent and reliable data collection processes to ensure the validity of the results.

3. The third part of the document describes the different types of data that are collected and analyzed. It includes information on both quantitative and qualitative data, as well as the various sources and methods used to obtain this information.

4. The fourth part of the document discusses the various statistical methods and techniques used to analyze the data. It covers topics such as descriptive statistics, inferential statistics, and regression analysis, among others.

5. The fifth part of the document discusses the various ways in which the results of the analysis can be presented and communicated. It includes information on the use of tables, graphs, and other visual aids to make the data more understandable and accessible to the intended audience.




6. The sixth part of the document discusses the various factors that can affect the accuracy and reliability of the data and the results of the analysis. It includes information on the potential for bias, errors, and other issues that can impact the quality of the data.

7. The seventh part of the document discusses the various ways in which the results of the analysis can be used to inform decision-making and policy-making. It includes information on the use of the data to identify trends, patterns, and areas for improvement, as well as the ways in which the data can be used to evaluate the effectiveness of various programs and initiatives.

8. The eighth part of the document discusses the various ways in which the data and the results of the analysis can be used to improve the quality of the data collection and analysis process. It includes information on the use of the data to identify areas for improvement and to develop strategies to address these areas.

9. The ninth part of the document discusses the various ways in which the data and the results of the analysis can be used to improve the overall quality of the organization's operations. It includes information on the use of the data to identify areas for improvement and to develop strategies to address these areas.

10. The tenth part of the document discusses the various ways in which the data and the results of the analysis can be used to improve the overall quality of the organization's financial reporting. It includes information on the use of the data to identify areas for improvement and to develop strategies to address these areas.






THE

OF

AND




THE



THE

THE

THE



11

THE UNIVERSITY OF CHICAGO

PHYSICS DEPARTMENT

5300 S. DICKINSON DRIVE

CHICAGO, ILLINOIS 60637

11

12

13

14

15

16

17

18

19

20

21

22

23

24

25

26

27

28

29

30

31

32

33

34

35

36

37

38

39

40

41

42

43

44

45

46

47

48

49

50

51

52

53

54

55

56

57

58

59

60

61

62

63

64

65

66

67

68

69

70

71

72

73

74

75

76

77

78

79

80

81

82

83

84

85

86

87

88

89

90

91

92

93

94

95

96

97

98

99

100

101

102

103

104

105

106

107

108

109

110

111

112

113

114

115

116

117

118

119

120

121

122

123

124

125

126

127

128

129

130

131

132

133

134

135

136

137

138

139

140

141

142

143

144

145

146

147

148

149

150

151

152

153

154

155

156

157

158

159

160

161

162

163

164

165

166

167

168

169

170

171

172

173

174

175

176

177

178

179

180

181

182

183

184

185

186

187

188

189

190

191

192

193

194

195

196

197

198

199

200

201

202

203

204

205

206

207

208

209

210

211

212

213

214

215

216

217

218

219

220

221

222

223

224

225

226

227

228

229

230

231

232

233

234

235

236

237

238

239

240

241

242

243

244

245

246

247

248

249

250

251

252

253

254

255

256

257

258

259

260

261

262

263

264

265

266

267

268

269

270

271

272

273

274

275

276

277

278

279

280

281

282

283

284

285

286

287

288

289

290

291

292

293

294

295

296

297

298

299

300

1. *Introduction*

2. *Methodology*

3. *Results*

4. *Conclusion*

