





НОВАЯ СЕРИЯ

ДОКТОР БУБНОВСКИЙ. ЗДОРОВЬЕ ПОЗВОНОЧНИКА И СУСТАВОВ БЕЗ ЛЕКАРСТВ

- ДОМАШНИЕ УРОКИ ЗДОРОВЬЯ.
ГИМНАСТИКА БЕЗ ТРЕНАЖЕРОВ.
50 НЕЗАМЕНИМЫХ УПРАЖНЕНИЙ ДЛЯ ДОМА И ЗАЛА
- АЗБУКА ЗДОРОВЬЯ.
ВСЕ О ПОЗВОНОЧНИКЕ И СУСТАВАХ ОТ А ДО Я

- 1000 ОТВЕТОВ НА ВОПРОСЫ,
КАК ВЕРНУТЬ ЗДОРОВЬЕ
- 100 ЛЕТ АКТИВНОЙ ЖИЗНИ,
ИЛИ СЕКРЕТЫ ЗДОРОВОГО ДОЛГОЛЕТИЯ
- СЕКРЕТЫ РЕАБИЛИТАЦИИ,
ИЛИ ЖИЗНЬ ПОСЛЕ ТРАВМЫ
- ЗДОРОВЫЕ СОСУДЫ,
ИЛИ ЗАЧЕМ ЧЕЛОВЕКУ МЫШЦЫ?
- ОСТЕОХОНДРОЗ – НЕ ПРИГОВОР!
- ПРАВДА О ТАЗОБЕДРЕННОМ
СУСТАВЕ: ЖИЗНЬ БЕЗ БОЛИ
- ГРЫЖА ПОЗВОНОЧНИКА –
НЕ ПРИГОВОР!
- ГОЛОВНЫЕ БОЛИ,
ИЛИ ЗАЧЕМ ЧЕЛОВЕКУ ПЛЕЧИ?
- БОЛЯТ КОЛЕНИ. ЧТО ДЕЛАТЬ?
- ВСЯ ПРАВДА О ЖЕНСКОМ ЗДОРОВЬЕ

ЧИТАЙТЕ В СЕРИИ:
**ОЗДОРОВЛЕНИЕ
ПО СИСТЕМЕ ДОКТОРА
БУБНОВСКОГО**

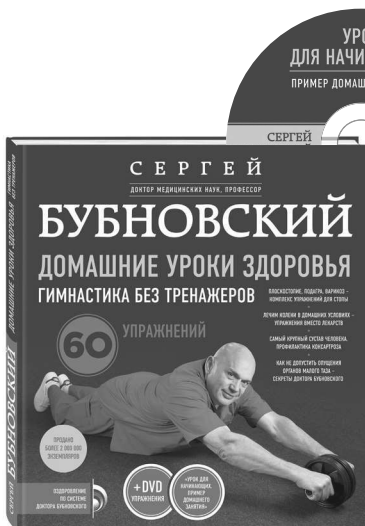


ПОДАРОЧНАЯ СЕРИЯ КНИГ ДОКТОРА БУБНОВСКОГО



+DVD

**50 НЕЗАМЕНИМЫХ
УПРАЖНЕНИЙ
ДЛЯ ЗДОРОВЬЯ**



+DVD

**ДОМАШНИЕ
УРОКИ ЗДОРОВЬЯ.
ГИМНАСТИКА
БЕЗ ТРЕНАЖЕРОВ**

**УЗНАВАЙТЕ О НОВИНКАХ В НАШЕЙ ГРУППЕ «ВРЕМЯ ЛЕГЕНД» В FACEBOOK:
[HTTPS://WWW.FACEBOOK.COM/ВРЕМЯ-ЛЕГЕНД-456864947853689/](https://www.facebook.com/время-легенд-456864947853689/)**

СЕРГЕЙ БУБНОВСКИЙ

• ДОКТОР МЕДИЦИНСКИХ НАУК, ПРОФЕССОР •

⇒ 50 НЕЗАМЕНИМЫХ УПРАЖНЕНИЙ

для дома и зала ⇐



Москва
2017

УДК 615.8
ББК 53.54
Б90

Художественное оформление *Р. Фахрутдинова*

В оформлении книги использованы фотографии
Л. Шевардиной, С. Синцова, А. Карнаушенко

Бубновский, Сергей Михайлович.
Б90 50 незаменимых упражнений для дома и зала /
Сергей Бубновский. — Москва : Издательство «Э»,
2017. — 160 с. : ил. — (Оздоровление по системе
доктора Бубновского).

ISBN 978-5-04-163049-2

Книга доктора медицинских наук, профессора С.М. Бубновского представляет собой прекрасное иллюстрированное пособие для тех, кто уже знаком с его уникальной запатентованной методикой лечения и оздоровления позвоночника и суставов, известной под названием «кинезитерапия».

Предлагаемые упражнения удачно систематизированы по группам заболеваний, поэтому каждый читатель легко найдет те из них, которые помогут именно ему. Что делать при болях в шее или пояснице? Какие упражнения можно делать при гипертонии и опущениях внутренних органов? В книге для каждого упражнения указаны показания и противопоказания, которые помогут занимающимся достигнуть максимальной эффективности занятий и избежать травм. Многие из упражнений можно выполнять в домашних условиях при помощи простых вспомогательных средств.

Автор выделил из множества упражнений 50 основных, выполняя которые регулярно вы сможете избавиться от мучающих вас недугов и значительно улучшить качество жизни.

Будьте здоровы!

УДК 615.8
ББК 53.54

© Бубновский С., 2017

© Оформление.

ООО «Издательство «Э», 2017

ISBN 978-5-04-163049-2

ОГЛАВЛЕНИЕ

ОТ РЕДАКЦИИ	7
ОТ АВТОРА	8
С ПАЦИЕНТАМИ.	10
ЗАБОЛЕВАНИЯ КОСТНО-МЫШЕЧНОЙ СИСТЕМЫ (опорно-двигательного аппарата)	15
Раздел 1. Острые боли в поясничном отделе позвоночника.	17
Раздел 2. Хронические боли в поясничном отделе позвоночника с наличием грыж, протрузий	29
Раздел 3. Боли в шейном и грудном отделах позвоночника.	49
Раздел 4. Боли в коленных суставах	77
ХРОНИЧЕСКИЕ ЗАБОЛЕВАНИЯ СЕРДЕЧНО- СОСУДИСТОЙ СИСТЕМЫ	92
Раздел 1. Гипертоническая болезнь (артериальная гипертензия)	92
Раздел 2. Аритмия, блокады сердца	106
ХРОНИЧЕСКАЯ ОБСТРУКТИВНАЯ БОЛЕЗНЬ ЛЕГКИХ (ХОБЛ)	111
БОЛЕЗНИ ТАЗОВОГО ДНА У МУЖЧИН И ЖЕНЩИН	117
ДИСФУНКЦИИ ЖЕЛУДОЧНО-КИШЕЧНОГО ТРАКТА (дискинезии, запоры)	122
ГЕМОРРОЙ (хроническое течение вне обострения), ОПУЩЕНИЯ ВНУТРЕННИХ ОРГАНОВ.	128
«БОЛЬШОЙ ЖИВОТ»	132
ЦЕЛЛЮЛИТ НА БЕДРАХ.	135
САХАРНЫЙ ДИАБЕТ ВТОРОГО ТИПА	140
ЗАКЛЮЧЕНИЕ	151

ПРИНЯТЫЕ СОКРАЩЕНИЯ

МТБ	многофункциональный тренажер Бубновского
И. П.	исходное положение
Н/Б	нижний блок
В/Б	верхний блок
ПОП	поясничный отдел позвоночника
НЧС	нижняя часть спины
МФС	миофасциальный синдром
МПД	межпозвонковые диски
ШОП	шейный отдел позвоночника
ГОП	грудной отдел позвоночника
ХОБЛ	хроническая обструктивная болезнь легких
ССС	сердечно-сосудистая система
ЧСС	частота сердечных сокращений
ДОА	деформирующий остеоартроз
ХИБС	хроническая ишемическая болезнь сердца
ОНМК	острые нарушения мозгового кровообращения ишемического типа

ОТ РЕДАКЦИИ

Эта книга представляет собой подробно иллюстрированное пособие для занятий по системе доктора Бубновского в условиях дома или тренажерного зала с описанием техники и особенностей выполнения упражнений.

Воспользоваться рекомендациями автора может как абсолютно здоровый человек в качестве профилактики заболеваний позвоночника, суставов и внутренних органов, так и человек, давно страдающий от них.

При выборе упражнений обращайтесь внимание на показания и противопоказания к ним. Пренебрежение противопоказаниями может привести к осложнению болезни вместо ее излечения.

ОТ АВТОРА

За всю свою многолетнюю врачебную практику я не выписал ни одной таблетки. Мои рецепты намного сложнее, потому что требуют активного включения больного в процесс лечения. Это упражнения, холодная вода, сауна, массаж. Часть своих секретов я раскрываю в этой книге. Здесь собрано 50 основных, на мой взгляд, упражнений для профилактики и лечения не только заболеваний позвоночника и суставов, но и таких проблем, как аритмия, опущение внутренних органов, простатит, миома, сахарный диабет и проч.

Для того чтобы эти упражнения действительно помогли избавиться от болезней, нажитых за долгую жизнь (конечно, лучше не допускать их появления, выполняя предлагаемые упражнения профилактически), помните и соблюдайте три правила:

1. Уберите страх перед болезнями, так как попытка избавиться от них с помощью таблеток приводит к еще более страшным последствиям, чем сама болезнь.

2. Верьте в себя, так как наш организм способен к самовосстановлению, если ему помочь активизировать свои ресурсы, что возможно только при выполнении упражнений, а не при пассивном поглощении лекарств.

3. Терпеливо, день за днем, выполняйте эти упражнения, несмотря на обострения, которые возможны при очищении организма от болезней. Эти обострения связаны с выведением из тканей продуктов метаболизма, «шлаков».

Подумайте, если лекарства, которые вы принимаете уже долго, не помогли восстановить ваше здоровье, значит, надо отказаться от этого пути и выбрать принципиально другой. Замените таблетки упражнениями, и вам обязательно удастся улучшить свое здоровье и качество жизни в целом.

Я желаю вам успехов на этом трудном, но благодарном пути! Вас ждет радость новых открытий и ощущений, которые вы еще не испытывали!

д.м.н., профессор С.М. Бубновский

С ПАЦИЕНТАМИ

О чем важно помнить при самостоятельном выполнении лечебных упражнений:

1. Никогда «не набрасывайтесь» на выполнение сразу всех упражнений. Возможно, вам и удастся в первый день выполнить достаточно большой объем гимнастики. Но на следующий день будет трудно пошевелиться без боли.

2. Забудьте, что когда-то, лет 20–30 назад, вы были спортивным человеком. Перерыв в занятиях даже на месяц делает вас «новичком», и надо начинать сначала.

3. Если вы решили восстановить здоровье с помощью лечебных упражнений, нет смысла советоваться с врачом, который запретил вам любые нагрузки и рекомендовал носить корсет.

